



Bericht vom 06.02.2019

Schlusskurse vom letzten Handelstag

1,1356 EUR/£

1,1412 EUR/USD

53,66 Rohöl WTI

0,8806 £/EUR

0,8759 USD/EUR

61,98 Rohöl Brent

Telefon: 06708/ 64170

Telefax: 06708/ 641750

Web: hjkiefere.de

EEX Magermilchpulver €/t

Monat	Preis	+/-	Volumen	O.I
FEB9	1.877	0,00	0	469
MAR9	1.890	- 10,00	0	608
APR9	1.884	- 4,00	0	382
MAY9	1.889	13,00	2	375
JUN9	1.896	19,00	2	516
JUL9	1.920	17,00	0	200
AUG9	1.930	- 4,00	0	201
SEP9	1.973	- 8,00	0	210
OCT9	1.978	0,00	0	121
NOV9	1.979	0,00	0	120
DEC9	1.991	0,00	0	121
JAN0	1.990	0,00	0	0
FEB0	2.000	0,00	0	1
MAR0	2.000	0,00	0	0
APR0	2.000	0,00	0	1
MAY0	2.000	0,00	0	0
JUN0	2.000	0,00	0	0
JUL0	2.000	0,00	0	0

EEX Butter €/t

Monat	Preis	+/-	Volumen	O.I
FEB9	4.453	0,00	0	454
MAR9	4.475	0,00	2	372
APR9	4.523	0,00	0	296
MAY9	4.505	0,00	0	278
JUN9	4.525	0,00	0	349
JUL9	4.580	0,00	0	112
AUG9	4.598	0,00	0	109
SEP9	4.650	8,00	0	112
OCT9	4.638	2,00	0	96
NOV9	4.638	2,00	0	84
DEC9	4.638	9,00	0	66
JAN0	4.600	0,00	0	6
FEB0	4.600	0,00	0	0
MAR0	4.600	0,00	0	0
APR0	4.600	0,00	0	0
MAY0	4.600	0,00	0	0
JUN0	4.600	0,00	0	0
JUL0	4.600	0,00	0	0

EEX Molkenpulver €/t

Monat	Preis	+/-	Volumen	O.I
FEB9	819	0,00	0	55
MAR9	820	0,00	0	55
APR9	820	0,00	0	10
MAY9	835	0,00	0	10
JUN9	840	0,00	0	10
JUL9	845	0,00	0	3
AUG9	850	0,00	0	3
SEP9	850	0,00	0	3
OCT9	855	0,00	0	10
NOV9	835	0,00	0	10
DEC9	835	0,00	0	10
JAN0	1	0,00	0	0
FEB0	1	0,00	0	0
MAR0	1	0,00	0	0
APR0	1	0,00	0	0
MAY0	1	0,00	0	0
JUN0	1	0,00	0	0
JUL0	1	0,00	0	0

EEX Flüssigmilch €/ 100 kg

Monat	Preis	+/-	Volumen	O.I
FEB9	37,00	0,00	0	3
MAR9	35,48	0,00	0	20
APR9	35,06	0,00	0	0
MAY9	35,22	0,00	0	0
JUN9	35,02	0,00	0	0
JUL9	34,52	0,00	0	0
AUG9	33,84	0,00	0	0
SEP9	33,80	0,00	0	0
OCT9	34,18	0,00	0	0
NOV9	35,25	0,00	0	0
DEC9	36,53	0,00	0	0
JAN0	37,12	0,00	0	0
FEB0	37,19	0,00	0	0
MAR0	36,79	0,00	0	0
APR0	36,60	0,00	0	0
MAY0	36,77	0,00	0	0
JUN0	36,51	0,00	0	0
JUL0	35,84	0,00	0	0

Magermilchpulver Notierung

Veröffentlichung	Woche	Index	Deutschland	Niederlande	Frankreich
30.01.2019	5	1.947	1.930	1.950	1.960

Butter Notierung

Veröffentlichung	Woche	Index	Deutschland	Niederlande	Frankreich
30.01.2019	5	4.467	4.450	4.390	4.560

Molkenpulver Notierung

Veröffentlichung	Woche	Index	Deutschland	Niederlande	Frankreich
30.01.2019	5	830	840	840	810

EEX Flüssigmilch Index

Veröffentlichung	Referenzmonat	Index	DE	NL	DK	IR
12.11.2018	09/18	36,85	35,43	37,00	37,95	37,00
12.12.2018	10/18	37,63	36,63	38,00	37,94	37,93
14.01.2019	11/18	37,85	37,16	37,25	37,93	39,04

NZX Magermilchpulver USD/ t				
Monat	Preis	+/-	Volumen	O.I
OCT8	2.040	- 45,00	0	789
NOV8	2.080	- 30,00	50	496
DEC8	2.100	- 40,00	0	609
JAN9	2.100	- 25,00	0	620
FEB9	2.120	- 25,00	0	727
MAR9	2.140	- 30,00	0	794
APR9	2.165	25,00	0	575
MAY9	2.180	15,00	0	250
JUN9	2.200	20,00	0	200
JUL9	2.210	10,00	0	100
AUG9	2.225	15,00	0	0
SEP9	2.155	- 70,00	0	0
OCT9	1.995	- 160,00	0	0
NOV9	1.995	0,00	0	0
DEC9	1.995	0,00	0	0
JAN0	1.995	0,00	0	0
FEB0	1.995	0,00	0	0
MAR0	1.995	0,00	0	0

NZX Vollmilchpulver USD/t				
Monat	Preis	+/-	Volumen	O.I
FEB9	2800	0,00	0	13910
MAR9	2845	0,00	0	11964
APR9	2900	- 10,00	0	4929
MAY9	2940	0,00	0	2441
JUN9	2960	0,00	0	705
JUL9	2980	0,00	#N/A	402
AUG9	2980	0,00	0	202
SEP9	3020	0,00	0	175
OCT9	2960	0,00	0	50
NOV9	2990	0,00	0	50
DEC9	2980	0,00	0	0
JAN0	2980	0,00	0	0
FEB0	2795	0,00	0	0
MAR0	2795	0,00	0	0
APR0	2795	0,00	0	0
MAY0	2795	0,00	0	0
JUN0	2795	0,00	0	0
JUL0	2795	0,00	0	0

CME Magermilchpulver USc/Lbs ***				
Monat	Preis	+/-	Volumen	O.I
FEB9	98,23	0,42	9	1285
MAR9	97,55	- 1,10	77	1543
APR9	98,50	- 0,13	88	1510
MAY9	99,78	- 1,80	47	1052
JUN9	101,23	- 1,38	71	801
JUL9	103,05	- 1,80	73	469
AUG9	104,23	- 1,20	5	285
SEP9	105,50	- 0,67	5	285
OCT9	106,00	- 0,63	6	310
NOV9	106,45	- 0,27	7	439
DEC9	108,00	0,00	7	249
JAN0	109,28	0,00	0	6
FEB0	110,00	0,00	0	0

NZX Butter USD/ t				
Monat	Preis	+/-	Volumen	O.I
FEB9	4.350	0,00	0	915
MAR9	4.480	70,00	25	705
APR9	4.480	105,00	25	100
MAY9	4.480	80,00	25	75
JUN9	4.480	80,00	25	150
JUL9	4.485	85,00	25	25
AUG9	4.485	70,00	0	25
SEP9	4.500	70,00	0	25
OCT9	4.500	60,00	0	25
NOV9	4.500	60,00	0	25
DEC9	4.500	60,00	0	0
JAN0	4.400	0,00	0	0
FEB0	4.235	0,00	0	0
MAR0	4.235	0,00	0	0
APR0	4.235	0,00	0	0
MAY0	4.235	0,00	0	0
JUN0	4.235	0,00	0	0
JUL0	4.235	0,00	0	0

NZX MKP				
Monat	Preis	+/-	Volumen	O.I
SEP9	6,27	0,00	0	5869
SEP0	6,25	0,02	0	666
SEP1	6,40	0,00	0	0

NZX AMF USD/ t				
Monat	Preis	+/-	Volumen	O.I
FEB9	5.235	0,00	0	546
MAR9	5.275	0,00	0	590
APR9	5.285	0,00	0	65
MAY9	5.295	0,00	0	25
JUN9	5.300	0,00	0	25
JUL9	5.305	0,00	0	0
AUG9	5.310	0,00	0	0
SEP9	5.315	0,00	0	0
OCT9	5.330	0,00	0	0
NOV9	5.340	0,00	0	0
DEC9	5.350	0,00	0	0
JAN0	5.360	0,00	0	0
FEB0	5.280	0,00	0	0

CME Butter USc/Lbs ***				
Monat	Preis	+/-	Volumen	O.I
FEB9	226,50	- 0,18	20	1296
MAR9	228,23	0,72	18	1570
APR9	229,25	- 1,05	8	1075
MAY9	230,25	- 0,32	25	792
JUN9	231,00	0,00	3	720
JUL9	232,00	0,00	6	512
AUG9	233,25	0,00	4	410
SEP9	234,20	- 0,22	41	441
OCT9	233,00	0,00	14	362
NOV9	232,33	- 0,78	15	314
DEC9	230,30	- 0,05	4	251
JAN0	220,75	0,00	0	2
FEB0	222,25	0,00	0	9

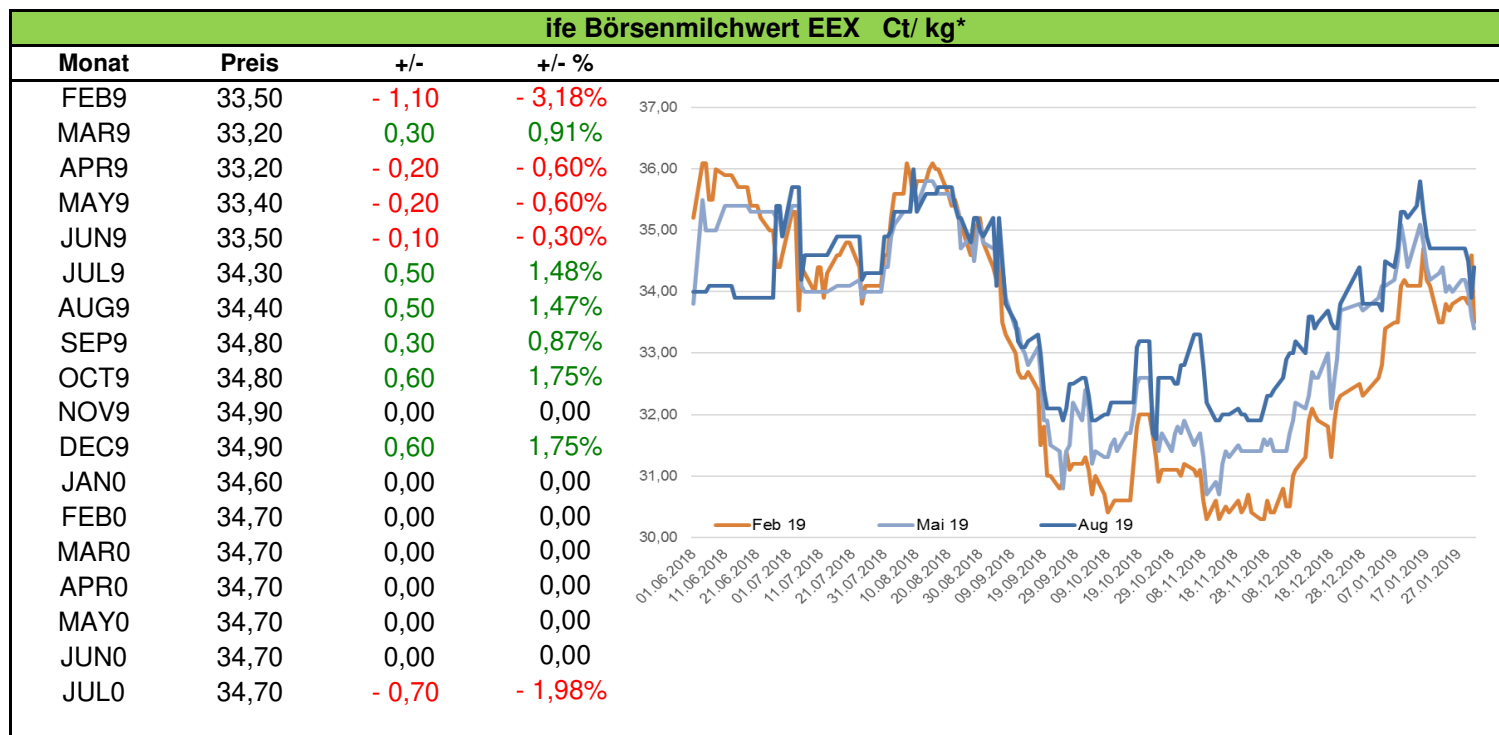
CME Class III Milch USD/ CWT. */***				
Monat	Preis	+/-	Volumen	O.I
OCT8	15,53	- 0,01	116	3823
FEB9	13,93	- 0,16	248	4243
MAR9	14,20	- 0,03	142	5127
APR9	14,48	- 0,05	74	3217
MAY9	15,00	- 0,10	23	2844
JUN9	15,42	- 0,08	15	2197
JUL9	15,87	- 0,03	13	1634
AUG9	16,15	- 0,03	18	1346
SEP9	16,35	- 0,10	9	1600
OCT9	16,32	- 0,02	8	1156
NOV9	16,27	- 0,02	36	1193
DEC9	16,21	0,00	0	1009
JAN0	15,89	0,00	0	41

CME Class IV Milch USD/ CWT. */***				
Monat	Preis	+/-	Volumen	O.I
FEB9	15,81	0,00	0	1234
MAR9	15,85	0,00	0	1208
APR9	16,00	- 0,15	0	1050
MAY9	16,15	0,00	0	776
JUN9	16,38	0,00	0	737
JUL9	16,55	0,00	0	353
AUG9	16,63	0,00	0	283
SEP9	16,80	0,00	0	284
OCT9	16,81	0,00	0	283
NOV9	16,84	0,00	0	329
DEC9	16,74	0,00	0	288
JAN0	16,48	0,00	0	31
FEB0	16,50	0,00	0	48

CME Käse USD/Lbs ***				
Monat	Preis	+/-	Volumen	O.I
FEB9	1,40	- 0,00	177	3705
MAR9	1,44	- 0,01	87	3502
APR9	1,48	- 0,01	127	2755
MAY9	1,54	- 0,00	84	2375
JUN9	1,59	- 0,01	12	2154
JUL9	1,63	- 0,01	16	1606
AUG9	1,67	- 0,00	4	1705
SEP9	1,69	- 0,00	16	1429
OCT9	1,69	- 0,00	14	1187
NOV9	1,69	- 0,00	26	1284
DEC9	1,68	0,00	26	1062
JAN0	1,66	- 0,00	6	61
FEB0	1,66	0,00	0	22

CME Molkenpulver US\$/Lbs ***				
Monat	Preis	+/-	Volumen	O.I
FEB9	45,58	- 0,02	6	442
MAR9	43,30	- 0,27	7	515
APR9	41,00	- 0,50	42	361
MAY9	40,25	- 0,58	45	400
JUN9	38,88	- 0,30	22	394
JUL9	39,15	- 0,10	7	242
AUG9	38,90	0,00	0	245
SEP9	38,50	0,00	0	180
OCT9	38,00	0,00	0	211
NOV9	38,00	0,00	0	206
DEC9	38,30	- 0,73	19	236
JAN0	39,33	0,00	0	1
FEB0	36,50	0,00	0	8

* cwt = hundredweight = 100 Lbs = 45,36 kg, 1 Lbs = 453,60 g ** CS = Cash Settlement (Barausgleich) *** CME Volumen nur mit 1 Tag delay, deshalb keine Darstellung.
 Handelszeiten in MEZ: EEX Mo. - Fr.: 8.45 Uhr - 18.00 Uhr CME So. - Fr.: 0.00 Uhr - 21.00 Uhr NZX Mo.: 22.00 Uhr - 6.00 Uhr, Di. - Fr.: 16.00 Uhr - 6.00 Uhr. Handelszeiten in
 MEZ: EEX Mo. - Fr.: 8.45 Uhr - 18.00 Uhr CME So. - Fr.: 0.00 Uhr - 21.00 Uhr NZX Mo.: 22.00 Uhr - 6.00 Uhr, Di. - Fr.: 16.00 Uhr - 6.00 Uhr



EEX

MMP 05.02.2019	Q1/2019			Q2/2019			Q3/2019			Q4/2019		
	Jan 19	Feb 19	Mrz 19	Apr 19	Mai 19	Jun 19	Jul 19	Aug 19	Sep 19	Okt 19	Nov 19	Dez 19
Kontrakte					2	2						
1.890 € 1.900 €					2	2						
Letzter Preis MMP	1.940 €	1.912 €	1.910 €	1.890 €	1.912 €	1.920 €	1.920 €	1.920 €	1.905 €	1.920 €	1.785 €	1.920 €
Diff. letzter Handel €					-21,67 €	-20,00 €						
Diff. letzter Handel %					-1,13%	-1,04%						
Datum Last Trade	23. Jan	31. Jan	31. Jan	04. Feb	31. Jan	31. Jan	31. Jan	31. Jan	13. Dez	31. Jan	08. Nov	31. Jan
% am Tagesvolumen		0,00%			100,00%				0,00%		0,00%	

Butter 05.02.2019	Q1/2019			Q2/2019			Q3/2019			Q4/2019		
	Jan 19	Feb 19	Mrz 19	Apr 19	Mai 19	Jun 19	Jul 19	Aug 19	Sep 19	Okt 19	Nov 19	Dez 19
Kontrakte			2									
4.475 €			2									
Letzter Preis Butter	4.500 €	4.450 €	4.475 €	4.510 €	4.510 €	4.520 €	4.575 €	4.575 €	4.575 €	4.600 €	4.600 €	4.600 €
Diff. letzter Handel €			0,00 €									
Diff. letzter Handel %			0,00									
Datum Last Trade	07. Jan	04. Feb	04. Feb	01. Feb	01. Feb	04. Feb	01. Feb	01. Feb	01. Feb	01. Feb	01. Feb	01. Feb
% am Tagesvolumen		100,00%			0,00%			0,00%			0,00%	

EEX Butter seitwärts – EEX MMP schwächer

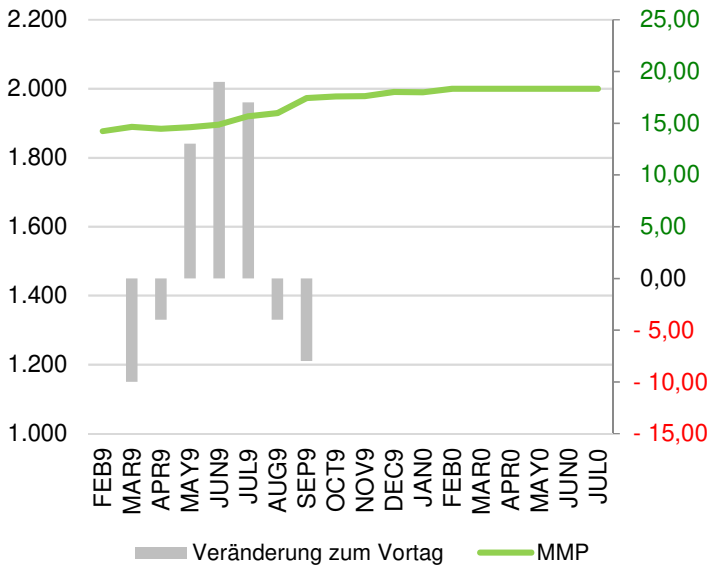
An der EEX in Leipzig wurde am gestrigen Tag das Volumen von 6 Lots gehandelt. Die Magermilchpulver-Notierungen (Mai 19 und Juni 19, jeweils 2 Lots) verloren etwa 20 €, während Butter im März 19 (ebenfalls 2 Lots) unverändert bei 4.475 € handelte.

Aktuelles Orderbuch

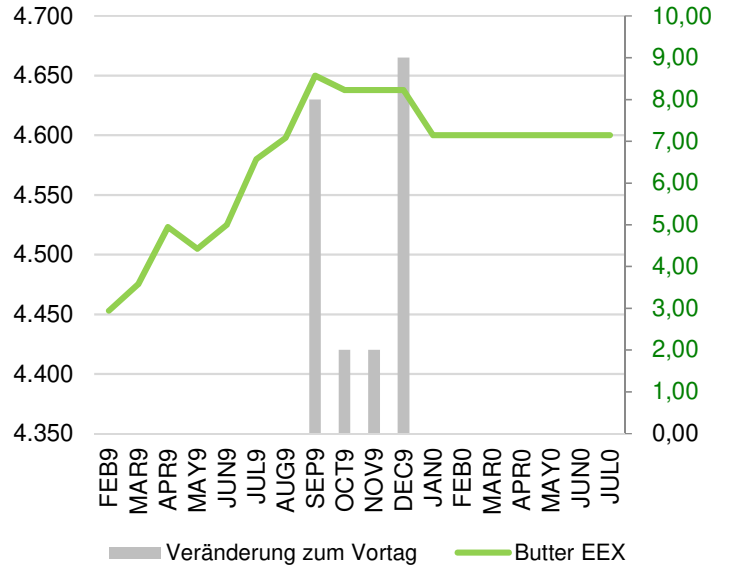
EEX Butter Heute					Vortag		Differenz	Verä. €		Verä. %	
Kontrakt	Vortag	Geld	Brief	O.I.	Geld	Brief	+/-	Geld	Brief	Geld	Brief
FEB9	4.453	4.150	4.820	454	4.150	4.820	-670	0,00	0,00	0,00	0,00
MAR9	4.475	4.000	4.475	372	4.450	4.750	-475	-450,00	-275,00	-10,11%	-5,79%
APR9	4.523	4.000	4.475	296	4.450	4.690	-475	-450,00	-215,00	-10,11%	-4,58%
MAY9	4.505	4.000	4.490	278	4.450	4.830	-490	-450,00	-340,00	-10,11%	-7,04%
JUN9	4.525	4.200	4.525	349	4.450	4.840	-325	-250,00	-315,00	-5,62%	-6,51%
JUL9	4.580	4.550	4.600	112	4.550	4.930	-50	0,00	-330,00	0,00	-6,69%
AUG9	4.598	4.550	4.600	109	4.550	4.950	-50	0,00	-350,00	0,00	-7,07%
SEP9	4.650	4.550	4.625	112	4.550	4.750	-75	0,00	-125,00	0,00	-2,63%
OCT9	4.638	4.550	4.650	96	4.550	4.725	-100	0,00	-75,00	0,00	-1,59%
NOV9	4.638	4.550	4.650	84	4.550	4.725	-100	0,00	-75,00	0,00	-1,59%
DEC9	4.638	4.550	4.650	66	4.550	4.725	-100	0,00	-75,00	0,00	-1,59%
JAN0	4.600			6			0	0,00	0,00	#DIV/0!	#DIV/0!
FEB0	4.600			0			0	0,00	0,00	#DIV/0!	#DIV/0!
MAR0	4.600			0			0	0,00	0,00	#DIV/0!	#DIV/0!
APR0	4.600			0			0	0,00	0,00	#DIV/0!	#DIV/0!
MAY0	4.600			0			0	0,00	0,00	#DIV/0!	#DIV/0!
JUN0	4.600			0			0	0,00	0,00	#DIV/0!	#DIV/0!
JUL0	4.600			0			0	0,00	0,00	#DIV/0!	#DIV/0!

EEX Magermilchpulver Heute					Vortag		Differenz	Verä. €		Verä. %	
Kontrakt	Vortag	Geld	Brief	O.I.	Geld	Brief	+/-	Geld	Brief	Geld	Brief
FEB9	1.877	1.850	2.030	469	1.755	2.050	-180	95,00	-20,00	5,41%	-0,98%
MAR9	1.890	1.830	1.990	608	1.870	2.090	-160	-40,00	-100,00	-2,14%	-4,78%
APR9	1.884	1.810	2.010	382		1.890	-200	1 810,00	120,00	#DIV/0!	6,35%
MAY9	1.889	1.810	2.010	375		2.010	-200	1 810,00	0,00	#DIV/0!	0,00
JUN9	1.896	1.810	2.030	516		1.935	-220	1 810,00	95,00	#DIV/0!	4,91%
JUL9	1.920	1.810	2.030	200		2.030	-220	1 810,00	0,00	#DIV/0!	0,00
AUG9	1.930	1.810	2.050	201		2.050	-240	1 810,00	0,00	#DIV/0!	0,00
SEP9	1.973	1.950	2.050	210	1.950	2.050	-100	0,00	0,00	0,00	0,00
OCT9	1.978	1.760	2.050	121	1.920	2.050	-290	-160,00	0,00	-8,33%	0,00
NOV9	1.979	1.760	2.075	120	1.920	2.075	-315	-160,00	0,00	9,09%	0,00
DEC9	1.991	1.760	2.075	121	1.920	2.075	-315	-160,00	0,00	-8,33%	0,00
JAN0	1.990			0			0	0,00	0,00	#DIV/0!	#DIV/0!
FEB0	2.000			1			0	0,00	0,00	#DIV/0!	#DIV/0!
MAR0	2.000			0			0	0,00	0,00	#DIV/0!	#DIV/0!
APR0	2.000			1			0	0,00	0,00	#DIV/0!	#DIV/0!

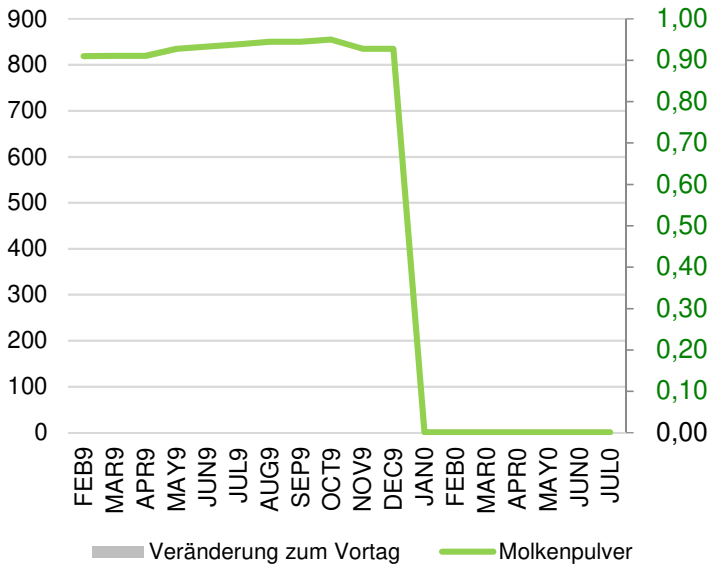
Forward Curve MMP EEX €/t



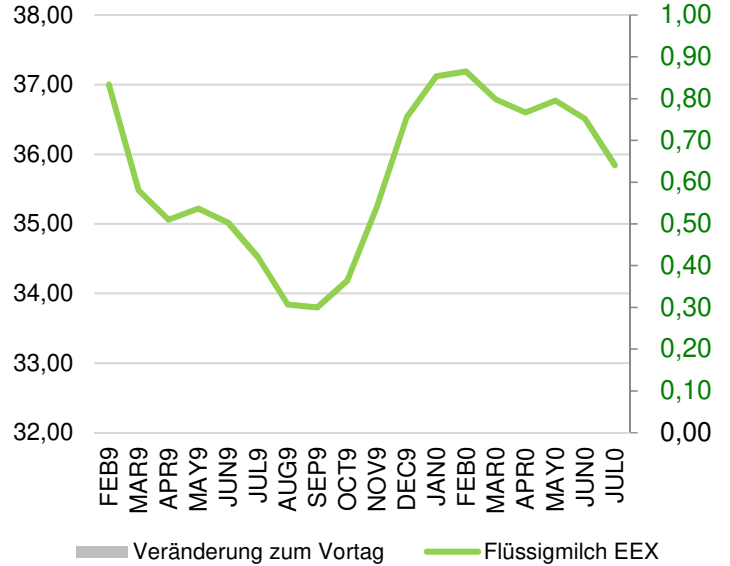
Forward Curve Butter EEX €/t



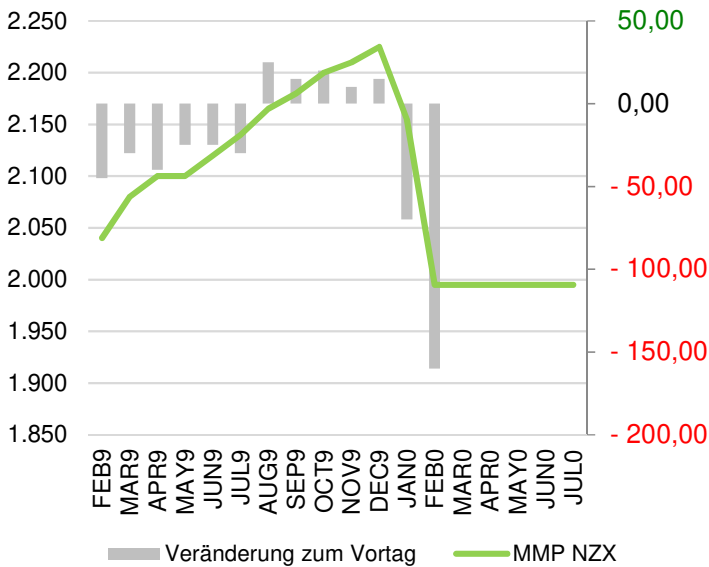
Forward Curve Molke EEX €/t



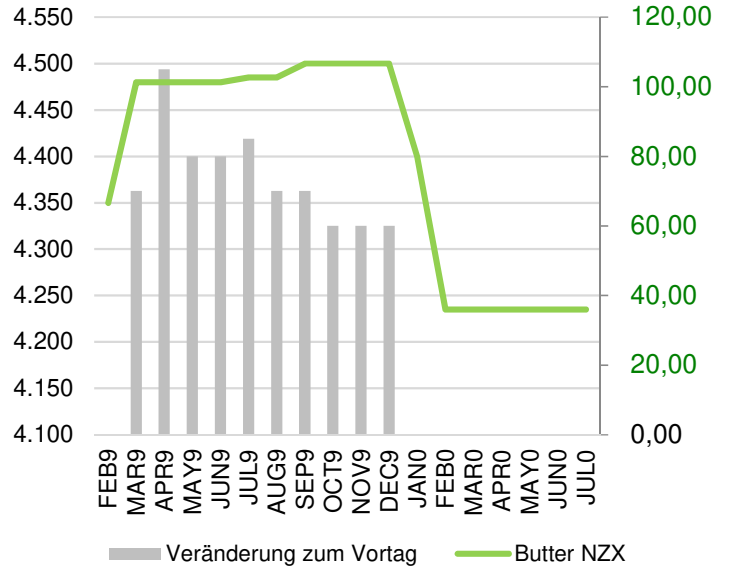
Forward Curve Flüssigmilch EEX €/ 100 kg

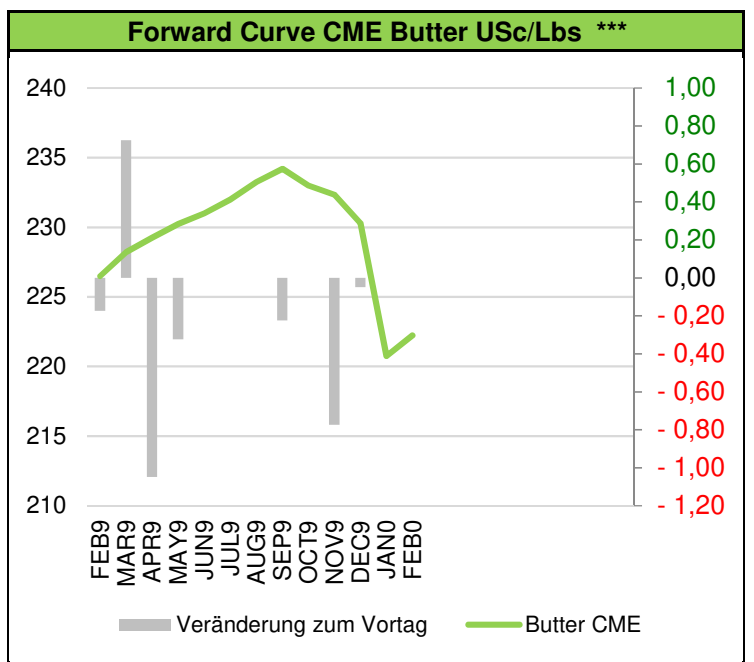
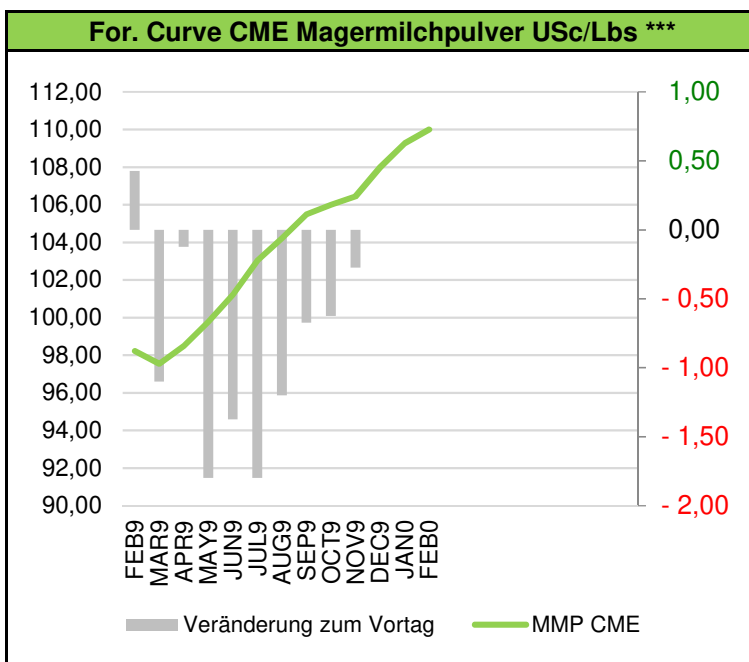
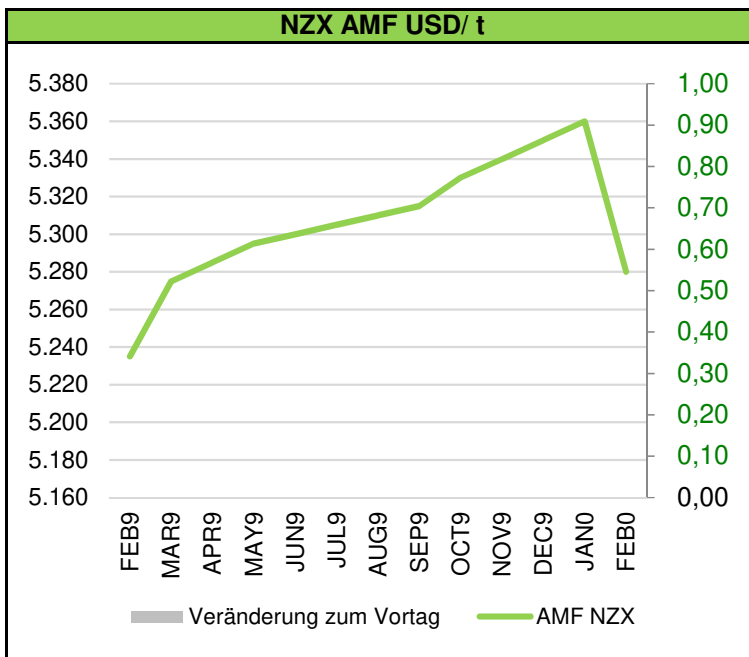
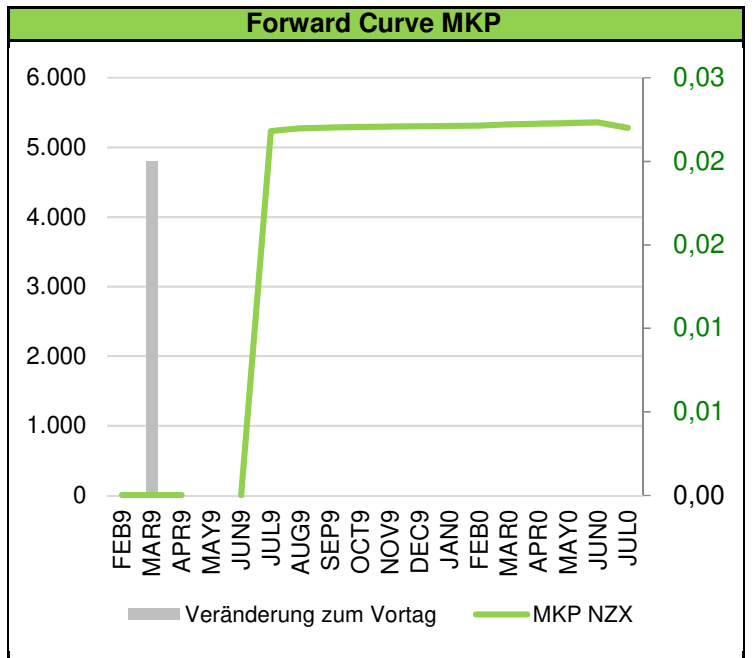
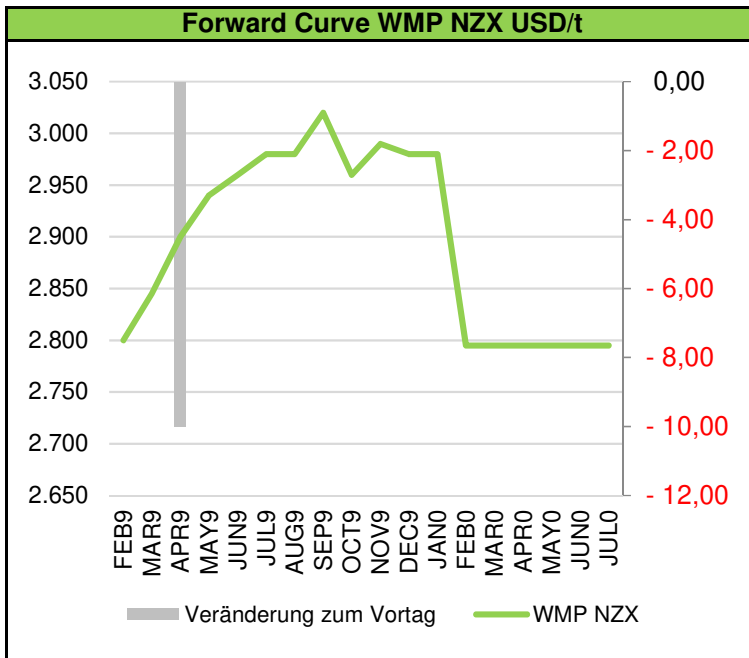


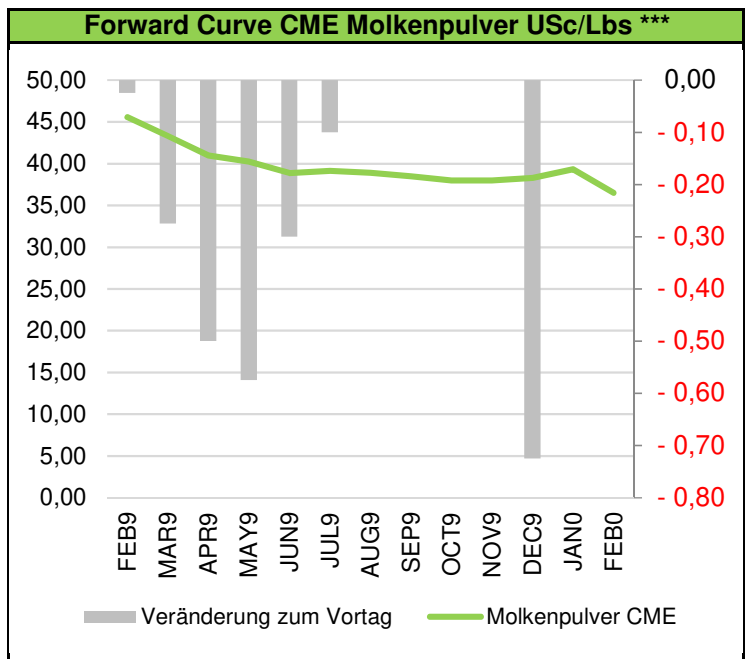
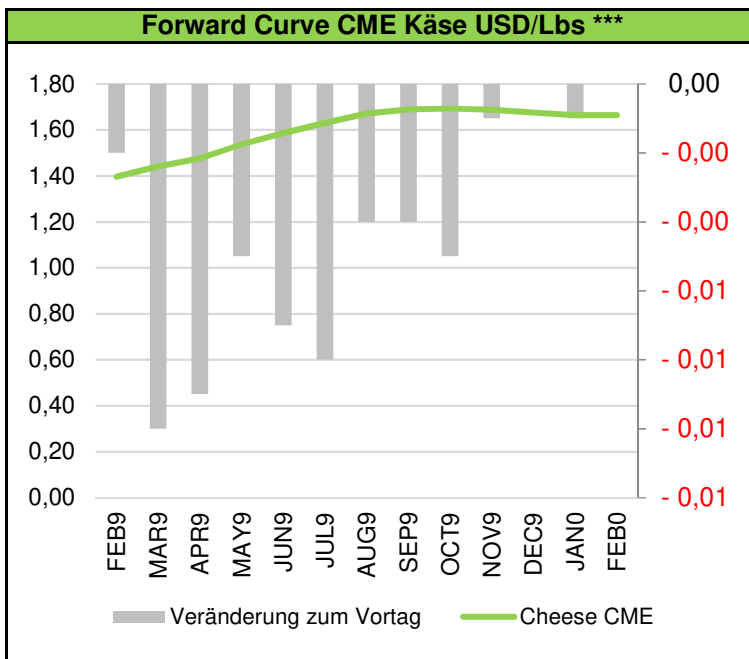
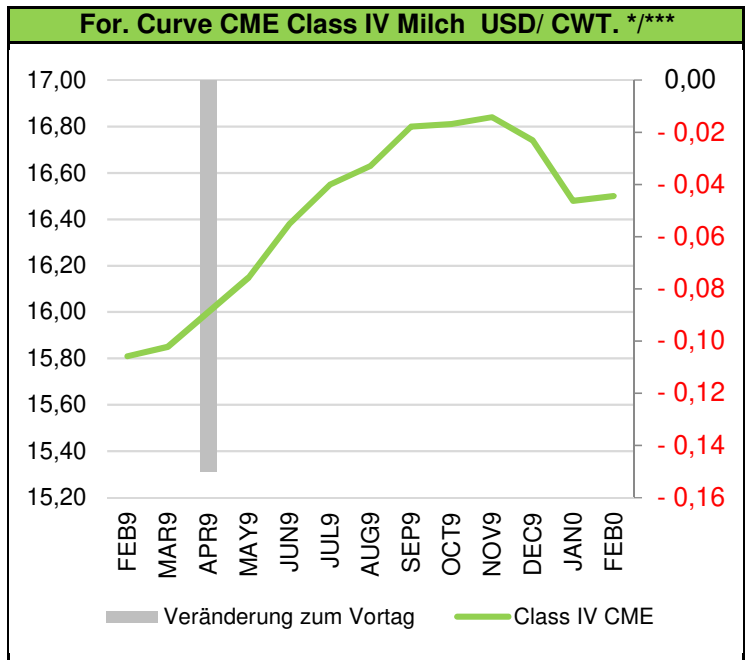
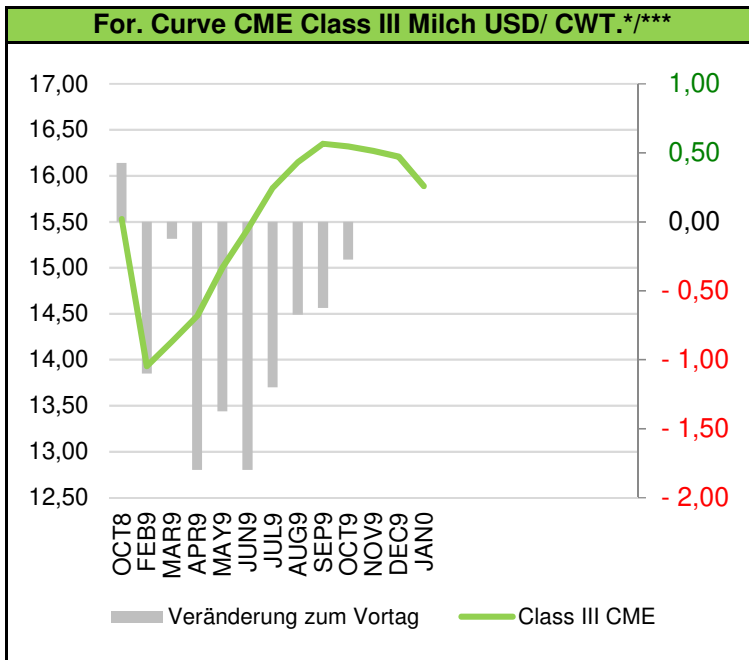
Forward Curve MMP NZX USD/t



Forward Curve Butter NZX USD/t







Rechtliche Hinweise

Die Marktberichte sind ausschließlich zur Information bestimmt. Die Informationen stellen ausdrücklich keine Anlageberatung dar. Es handelt sich nicht um persönliche Empfehlungen. Sie stellen auch keinesfalls eine Aufforderung zum Handeln oder Unterlassen dar. Auch stellen sämtliche Informationen keine Werbung dar. Für Richtigkeit, Vollständigkeit und Aktualität übernehmen wir keine Haftung. Die Informationsquellen auf die wir uns verlassen, haben sich als brauchbar und verlässlich erwiesen, dennoch können wir auch für deren Inhalte keine Gewähr für Richtigkeit, Vollständigkeit und Aktualität übernehmen. Wir haften nicht für Schäden, die aufgrund von Handlungen oder Unterlassungen, die ausgehend von den in diesem Marktbericht enthaltenen Informationen vorgenommen werden, entstehen.

Besonders deutlich weisen wir darauf hin, dass gehebelte Terminmarktprodukte, wie Futures und Optionen, ein sehr hohes Maß an Risiko beinhalten und deshalb nicht für alle Investoren geeignet sind, da entstehende Verluste weit über das eingesetzte Kapital hinausgehen können. Die Verwendung der Informationen geschieht auf eigene Verantwortung des Nutzers.