



Bericht vom 04.01.2019

Schlusskurse vom letzten Handelstag

1,1085 EUR/£

1,1392 EUR/USD

47,09 Rohöl WTI

0,9021 £/EUR

0,8775 USD/EUR

55,95 Rohöl Brent

Telefon: 06708/ 64170

Telefax: 06708/ 641750

Web: hjkiefere.de

| EEX Magermilchpulver €/t | | | | |
|--------------------------|-------|-------|---------|-----|
| Monat | Preis | +/- | Volumen | O.I |
| JAN9 | 1.818 | 2,00 | 0 | 633 |
| FEB9 | 1.844 | 7,00 | 0 | 522 |
| MAR9 | 1.846 | 6,00 | 0 | 625 |
| APR9 | 1.850 | 11,00 | 0 | 351 |
| MAY9 | 1.870 | 12,00 | 0 | 346 |
| JUN9 | 1.850 | 12,00 | 0 | 486 |
| JUL9 | 1.855 | 0,00 | 0 | 193 |
| AUG9 | 1.855 | -8,00 | 0 | 194 |
| SEP9 | 1.933 | 8,00 | 0 | 210 |
| OCT9 | 1.950 | 10,00 | 0 | 121 |
| NOV9 | 1.970 | 10,00 | 0 | 120 |
| DEC9 | 1.990 | 10,00 | 0 | 121 |
| JAN0 | 2.000 | 0,00 | 0 | 0 |
| FEB0 | 2.000 | 0,00 | 0 | 0 |
| MAR0 | 2.000 | 0,00 | 0 | 0 |
| APR0 | 2.000 | 0,00 | 0 | 0 |
| MAY0 | 2.000 | 0,00 | 0 | 0 |
| JUN0 | 2.000 | 0,00 | 0 | 0 |

| EEX Butter €/t | | | | |
|----------------|-------|---------|---------|-----|
| Monat | Preis | +/- | Volumen | O.I |
| JAN9 | 4.438 | 13,00 | 3 | 370 |
| FEB9 | 4.500 | 25,00 | 0 | 382 |
| MAR9 | 4.538 | 13,00 | 0 | 329 |
| APR9 | 4.649 | -49,00 | 0 | 225 |
| MAY9 | 4.726 | 11,00 | 0 | 217 |
| JUN9 | 4.731 | 75,00 | 0 | 229 |
| JUL9 | 4.666 | -15,00 | 0 | 63 |
| AUG9 | 4.680 | -5,00 | 0 | 69 |
| SEP9 | 4.675 | 0,00 | 0 | 63 |
| OCT9 | 4.688 | -12,00 | 0 | 52 |
| NOV9 | 4.713 | -12,00 | 0 | 52 |
| DEC9 | 4.725 | -25,00 | 0 | 35 |
| JAN0 | 4.750 | -50,00 | 0 | 0 |
| FEB0 | 4.775 | -75,00 | 0 | 0 |
| MAR0 | 4.800 | -100,00 | 0 | 0 |
| APR0 | 4.800 | -100,00 | 0 | 0 |
| MAY0 | 4.800 | -100,00 | 0 | 0 |
| JUN0 | 4.800 | -100,00 | 0 | 0 |

| EEX Molkenpulver €/t | | | | |
|----------------------|-------|-------|---------|-----|
| Monat | Preis | +/- | Volumen | O.I |
| JAN9 | 799 | 19,00 | 10 | 55 |
| FEB9 | 803 | 23,00 | 10 | 50 |
| MAR9 | 800 | 20,00 | 10 | 50 |
| APR9 | 785 | 0,00 | 0 | 10 |
| MAY9 | 775 | 0,00 | 0 | 10 |
| JUN9 | 783 | 0,00 | 0 | 10 |
| JUL9 | 775 | 0,00 | 0 | 3 |
| AUG9 | 778 | 0,00 | 0 | 3 |
| SEP9 | 778 | 0,00 | 0 | 3 |
| OCT9 | 778 | 0,00 | 0 | 10 |
| NOV9 | 778 | 0,00 | 0 | 10 |
| DEC9 | 778 | 0,00 | 0 | 10 |
| JAN0 | 1 | 0,00 | 0 | 0 |
| FEB0 | 1 | 0,00 | 0 | 0 |
| MAR0 | 1 | 0,00 | 0 | 0 |
| APR0 | 1 | 0,00 | 0 | 0 |
| MAY0 | 1 | 0,00 | 0 | 0 |
| JUN0 | 1 | 0,00 | 0 | 0 |

| EEX Flüssigmilch €/ 100 kg | | | | |
|----------------------------|-------|-------|---------|-----|
| Monat | Preis | +/- | Volumen | O.I |
| JAN9 | 37,45 | 0,00 | 0 | 2 |
| FEB9 | 36,61 | 0,00 | 0 | 3 |
| MAR9 | 35,05 | 0,00 | 0 | 12 |
| APR9 | 34,44 | 0,10 | 0 | 0 |
| MAY9 | 34,35 | 0,05 | 0 | 0 |
| JUN9 | 34,19 | -0,12 | 0 | 0 |
| JUL9 | 33,81 | -0,24 | 0 | 0 |
| AUG9 | 33,29 | -0,30 | 0 | 0 |
| SEP9 | 33,47 | -0,32 | 0 | 0 |
| OCT9 | 34,01 | -0,30 | 0 | 0 |
| NOV9 | 35,18 | -0,25 | 0 | 0 |
| DEC9 | 36,49 | -0,22 | 0 | 0 |
| JAN0 | 37,13 | -0,20 | 0 | 0 |
| FEB0 | 37,19 | -0,19 | 0 | 0 |
| MAR0 | 36,80 | -0,15 | 0 | 0 |
| APR0 | 36,66 | -0,08 | 0 | 0 |
| MAY0 | 36,79 | 0,01 | 0 | 0 |
| JUN0 | 36,45 | 0,15 | 0 | 0 |

Magermilchpulver Notierung

| Veröffentlichung | Woche | Index | Deutschland | Niederlande | Frankreich |
|------------------|-------|-------|-------------|-------------|------------|
| 19.12.2018 | 51 | 1.750 | 1.780 | 1.730 | 1.740 |

Butter Notierung

| Veröffentlichung | Woche | Index | Deutschland | Niederlande | Frankreich |
|------------------|-------|-------|-------------|-------------|------------|
| 19.12.2018 | 51 | 4.288 | 4.450 | 4.140 | 4.275 |

Molkenpulver Notierung

| Veröffentlichung | Woche | Index | Deutschland | Niederlande | Frankreich |
|------------------|-------|-------|-------------|-------------|------------|
| 19.12.2018 | 51 | 780 | 770 | 780 | 790 |

EEX Flüssigmilch Index

| Veröffentlichung | Referenzmonat | Index | DE | NL | DK | IR |
|------------------|---------------|-------|-------|-------|-------|-------|
| 12.11.2018 | 09/18 | 36,85 | 35,43 | 37,00 | 37,95 | 37,00 |
| 12.12.2018 | 10/18 | 37,63 | 36,63 | 38,00 | 37,94 | 37,93 |

| NZX Magermilchpulver USD/ t | | | | |
|-----------------------------|-------|----------|---------|-----|
| Monat | Preis | +/- | Volumen | O.I |
| OCT8 | 2.040 | - 45,00 | 0 | 789 |
| NOV8 | 2.080 | - 30,00 | 50 | 496 |
| DEC8 | 2.100 | - 40,00 | 0 | 609 |
| JAN9 | 2.100 | - 25,00 | 0 | 620 |
| FEB9 | 2.120 | - 25,00 | 0 | 727 |
| MAR9 | 2.140 | - 30,00 | 0 | 794 |
| APR9 | 2.165 | 25,00 | 0 | 575 |
| MAY9 | 2.180 | 15,00 | 0 | 250 |
| JUN9 | 2.200 | 20,00 | 0 | 200 |
| JUL9 | 2.210 | 10,00 | 0 | 100 |
| AUG9 | 2.225 | 15,00 | 0 | 0 |
| SEP9 | 2.155 | - 70,00 | 0 | 0 |
| OCT9 | 1.995 | - 160,00 | 0 | 0 |
| NOV9 | 1.995 | 0,00 | 0 | 0 |
| DEC9 | 1.995 | 0,00 | 0 | 0 |
| JAN0 | 1.995 | 0,00 | 0 | 0 |
| FEB0 | 1.995 | 0,00 | 0 | 0 |
| MAR0 | 1.995 | 0,00 | 0 | 0 |

| NZX Vollmilchpulver USD/t | | | | |
|---------------------------|-------|---------|---------|-------|
| Monat | Preis | +/- | Volumen | O.I |
| JAN9 | 2700 | - 10,00 | 160 | 12623 |
| FEB9 | 2755 | 0,00 | 205 | 13085 |
| MAR9 | 2810 | - 25,00 | 0 | 9204 |
| APR9 | 2865 | 0,00 | 600 | 2467 |
| MAY9 | 2875 | 0,00 | 0 | 1666 |
| JUN9 | 2900 | 0,00 | #N/A | 405 |
| JUL9 | 2915 | 35,00 | 100 | 402 |
| AUG9 | 2930 | 0,00 | 0 | 202 |
| SEP9 | 2955 | 0,00 | 0 | 175 |
| OCT9 | 2945 | - 45,00 | 0 | 50 |
| NOV9 | 2990 | 0,00 | 0 | 50 |
| DEC9 | 2975 | 45,00 | 0 | 0 |
| JAN0 | 2720 | 0,00 | 0 | 0 |
| FEB0 | 2720 | 0,00 | 0 | 0 |
| MAR0 | 2720 | 0,00 | 0 | 0 |
| APR0 | 2720 | 0,00 | 0 | 0 |
| MAY0 | 2720 | 0,00 | 0 | 0 |
| JUN0 | 2720 | 0,00 | 0 | 0 |

| CME Magermilchpulver USc/Lbs *** | | | | |
|----------------------------------|--------|------|---------|------|
| Monat | Preis | +/- | Volumen | O.I |
| FEB9 | 97,25 | 0,00 | 0 | 1041 |
| MAR9 | 99,40 | 3,50 | 35 | 1122 |
| APR9 | 101,50 | 1,70 | 43 | 970 |
| MAY9 | 103,05 | 1,65 | 74 | 833 |
| JUN9 | 104,78 | 2,90 | 29 | 688 |
| JUL9 | 106,63 | 2,25 | 34 | 241 |
| AUG9 | 107,75 | 2,03 | 12 | 144 |
| SEP9 | 108,50 | 2,58 | 12 | 176 |
| OCT9 | 108,73 | 2,15 | 47 | 214 |
| NOV9 | 109,03 | 2,15 | 41 | 213 |
| DEC9 | 110,10 | 1,85 | 50 | 200 |
| JAN0 | 110,50 | 1,35 | 48 | 3 |
| FEB0 | 111,00 | 0,53 | 0 | 0 |

| NZX Butter USD/ t | | | | |
|-------------------|-------|---------|---------|------|
| Monat | Preis | +/- | Volumen | O.I |
| JAN9 | 4.120 | 0,00 | 0 | 1048 |
| FEB9 | 4.180 | 20,00 | 0 | 943 |
| MAR9 | 4.230 | 30,00 | 0 | 805 |
| APR9 | 4.275 | 100,00 | 0 | 100 |
| MAY9 | 4.325 | 125,00 | 0 | 75 |
| JUN9 | 4.365 | 145,00 | 0 | 150 |
| JUL9 | 4.395 | 155,00 | 0 | 25 |
| AUG9 | 4.415 | 165,00 | 0 | 25 |
| SEP9 | 4.430 | 170,00 | 0 | 25 |
| OCT9 | 4.440 | 170,00 | 0 | 25 |
| NOV9 | 4.440 | 190,00 | 0 | 25 |
| DEC9 | 4.440 | 170,00 | 0 | 0 |
| JAN0 | 4.075 | - 80,00 | 0 | 0 |
| FEB0 | 4.075 | 0,00 | 0 | 0 |
| MAR0 | 4.075 | 0,00 | 0 | 0 |
| APR0 | 4.075 | 0,00 | 0 | 0 |
| MAY0 | 4.075 | 0,00 | 0 | 0 |
| JUN0 | 4.075 | 0,00 | 0 | 0 |

| NZX MKP | | | | |
|---------|-------|------|---------|------|
| Monat | Preis | +/- | Volumen | O.I |
| SEP9 | 6,07 | 0,00 | 0 | 5898 |
| SEP0 | 6,00 | 0,00 | 0 | 598 |
| SEP1 | 6,40 | 0,00 | 0 | 0 |

| NZX AMF USD/ t | | | | |
|----------------|-------|---------|---------|-----|
| Monat | Preis | +/- | Volumen | O.I |
| JAN9 | 5.100 | 0,00 | 0 | 499 |
| FEB9 | 5.100 | 0,00 | 0 | 556 |
| MAR9 | 5.100 | 0,00 | 0 | 590 |
| APR9 | 5.125 | - 25,00 | 0 | 65 |
| MAY9 | 5.150 | - 40,00 | 0 | 25 |
| JUN9 | 5.160 | - 35,00 | 0 | 25 |
| JUL9 | 5.170 | - 20,00 | 0 | 0 |
| AUG9 | 5.185 | 0,00 | 0 | 0 |
| SEP9 | 5.205 | 0,00 | 0 | 0 |
| OCT9 | 5.230 | 0,00 | 0 | 0 |
| NOV9 | 5.250 | 0,00 | 0 | 0 |
| DEC9 | 5.270 | 0,00 | 0 | 0 |
| JAN0 | 5.125 | 70,00 | 0 | 0 |

| CME Butter USc/Lbs *** | | | | |
|------------------------|--------|--------|---------|------|
| Monat | Preis | +/- | Volumen | O.I |
| JAN9 | 222,50 | 0,00 | 0 | 1137 |
| FEB9 | 224,10 | 2,60 | 34 | 1099 |
| MAR9 | 226,63 | 0,50 | 7 | 1260 |
| APR9 | 229,00 | 0,47 | 1 | 735 |
| MAY9 | 230,00 | 1,15 | 29 | 548 |
| JUN9 | 231,15 | 0,00 | 18 | 517 |
| JUL9 | 233,13 | 3,03 | 20 | 361 |
| AUG9 | 233,20 | 0,00 | 12 | 259 |
| SEP9 | 233,68 | - 1,05 | 23 | 196 |
| OCT9 | 233,00 | 0,75 | 2 | 148 |
| NOV9 | 232,00 | 0,00 | 0 | 221 |
| DEC9 | 229,53 | 0,00 | 0 | 200 |
| JAN0 | 219,83 | 0,00 | 0 | 0 |

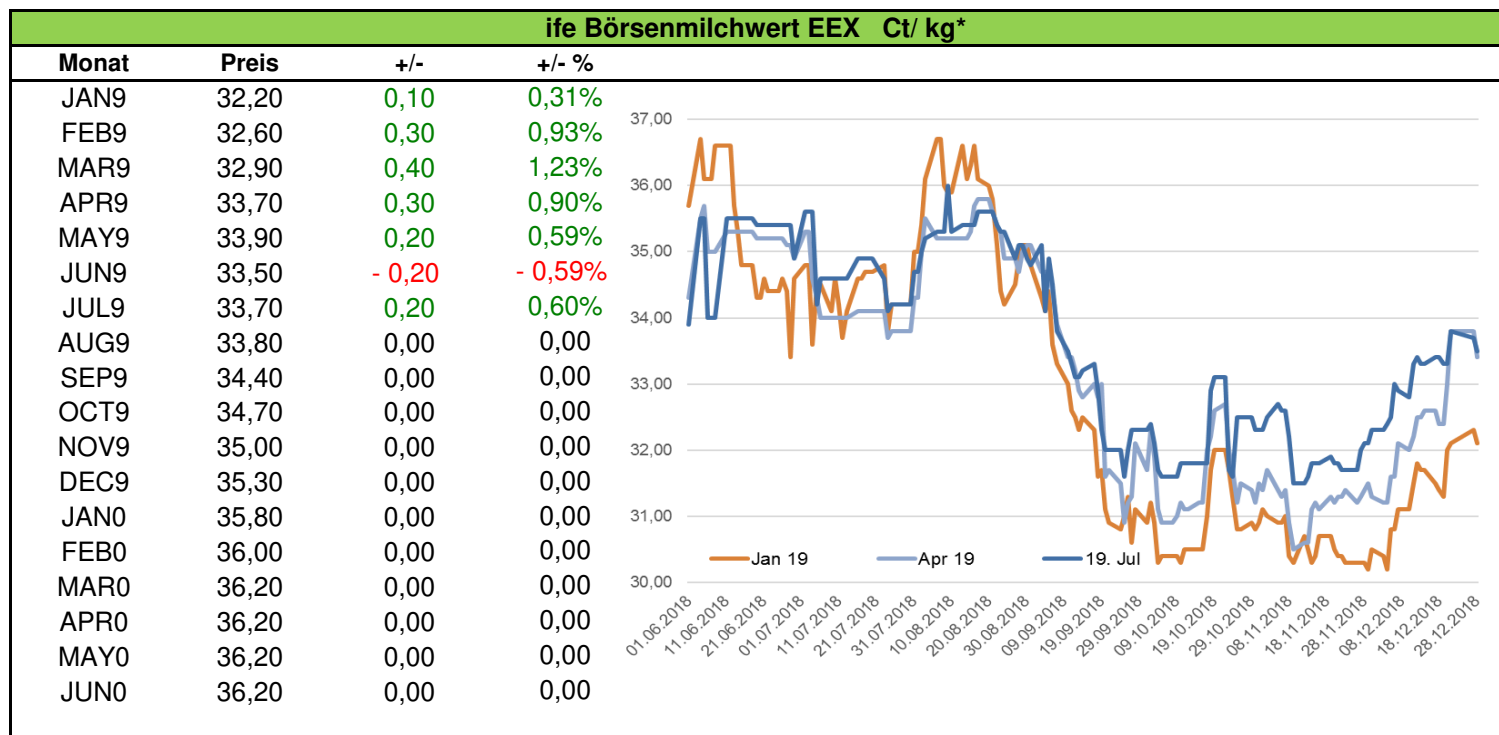
| CME Class III Milch USD/ CWT. */*** | | | | |
|-------------------------------------|-------|-------|---------|------|
| Monat | Preis | +/- | Volumen | O.I |
| OCT8 | 15,53 | 0,51 | 312 | 3823 |
| DEC8 | 13,78 | 0,47 | 218 | 4321 |
| FEB9 | 14,77 | 0,39 | 158 | 4083 |
| MAR9 | 15,14 | 0,44 | 155 | 3662 |
| APR9 | 15,51 | 0,37 | 90 | 2111 |
| MAY9 | 15,85 | 0,25 | 69 | 1908 |
| JUN9 | 16,06 | 0,35 | 51 | 2010 |
| JUL9 | 16,37 | 0,20 | 51 | 1401 |
| AUG9 | 16,53 | 0,23 | 26 | 1146 |
| SEP9 | 16,75 | -0,01 | 23 | 1278 |
| OCT9 | 16,62 | 0,02 | 16 | 961 |
| NOV9 | 16,52 | -0,13 | 25 | 1009 |
| DEC9 | 16,39 | 0,04 | 17 | 857 |

| CME Class IV Milch USD/ CWT. */*** | | | | |
|------------------------------------|-------|------|---------|-----|
| Monat | Preis | +/- | Volumen | O.I |
| FEB9 | 15,65 | 0,10 | 2 | 798 |
| MAR9 | 15,90 | 0,06 | 2 | 763 |
| APR9 | 16,20 | 0,48 | 6 | 478 |
| MAY9 | 16,40 | 0,06 | 5 | 486 |
| JUN9 | 16,58 | 0,42 | 25 | 484 |
| JUL9 | 16,78 | 0,06 | 2 | 166 |
| AUG9 | 16,91 | 0,40 | 9 | 158 |
| SEP9 | 16,96 | 0,10 | 5 | 148 |
| OCT9 | 16,99 | 0,18 | 31 | 155 |
| NOV9 | 16,93 | 0,11 | 9 | 193 |
| DEC9 | 16,90 | 0,10 | 3 | 198 |
| JAN0 | 16,40 | 0,03 | 8 | 3 |
| FEB0 | 16,10 | 0,13 | 6 | 0 |

| CME Käse USD/Lbs *** | | | | |
|----------------------|-------|-------|---------|------|
| Monat | Preis | +/- | Volumen | O.I |
| JAN9 | 1,42 | 0,04 | 107 | 3665 |
| FEB9 | 1,48 | 0,06 | 102 | 3252 |
| MAR9 | 1,53 | 0,05 | 75 | 2873 |
| APR9 | 1,57 | 0,05 | 56 | 2164 |
| MAY9 | 1,61 | -0,00 | 74 | 2027 |
| JUN9 | 1,64 | -0,00 | 64 | 1870 |
| JUL9 | 1,66 | -0,00 | 82 | 1380 |
| AUG9 | 1,68 | -0,00 | 62 | 1459 |
| SEP9 | 1,70 | -0,01 | 14 | 1161 |
| OCT9 | 1,71 | -0,01 | 14 | 953 |
| NOV9 | 1,69 | 0,00 | 12 | 996 |
| DEC9 | 1,68 | 0,00 | 15 | 718 |
| JAN0 | 1,67 | -0,02 | 2 | 23 |

| CME Molkenpulver US\$/Lbs *** | | | | |
|-------------------------------|-------|-------|---------|-----|
| Monat | Preis | +/- | Volumen | O.I |
| JAN9 | 48,13 | 0,00 | 1 | 631 |
| FEB9 | 46,63 | 1,25 | 12 | 414 |
| MAR9 | 45,25 | 0,63 | 2 | 468 |
| APR9 | 44,78 | 1,05 | 5 | 258 |
| MAY9 | 43,10 | 0,50 | 2 | 273 |
| JUN9 | 42,55 | 0,23 | 2 | 300 |
| JUL9 | 43,00 | 0,00 | 0 | 192 |
| AUG9 | 42,30 | 0,00 | 1 | 186 |
| SEP9 | 41,53 | -0,73 | 0 | 92 |
| OCT9 | 42,00 | 0,48 | 5 | 144 |
| NOV9 | 41,58 | 0,20 | 3 | 139 |
| DEC9 | 41,00 | 0,00 | 0 | 131 |
| JAN0 | 38,68 | 0,00 | 0 | 0 |

* cwt = hundredweight = 100 Lbs = 45,36 kg, 1 Lbs = 453,60 g ** CS = Cash Settlement (Barausgleich) *** CME Volumen nur mit 1 Tag delay, deshalb keine Darstellung. Handelszeiten in MEZ: EEX Mo. - Fr.: 8.45 Uhr - 18.00 Uhr CME So. - Fr.: 0.00 Uhr - 21.00 Uhr NZX Mo.: 22.00 Uhr - 6.00 Uhr, Di. - Fr.: 16.00 Uhr - 6.00 Uhr. Handelszeiten in MEZ: EEX Mo. - Fr.: 8.45 Uhr - 18.00 Uhr CME So. - Fr.: 0.00 Uhr - 21.00 Uhr NZX Mo.: 22.00 Uhr - 6.00 Uhr, Di. - Fr.: 16.00 Uhr - 6.00 Uhr



EEX

| Molke 03.01.2019 | Q1/2019 | | | Q2/2019 | | | Q3/2019 | | | Q4/2019 | | |
|------------------------|---------|---------|---------|---------|--------|--------|---------|---------|---------|---------|---------|---------|
| | Jan 19 | Feb 19 | Mrz 19 | Apr 19 | Mai 19 | Jun 19 | Jul 19 | Aug 19 | Sep 19 | Okt 19 | Nov 19 | Dez 19 |
| Kontrakte | 10 | 10 | 10 | | | | | | | | | |
| 800 € | 10 | 5 | 5 | | | | | | | | | |
| 805 € | | 5 | 5 | | | | | | | | | |
| Letzter Preis Molke | 775 € | 775 € | 775 € | | | | 790 € | 790 € | 790 € | 790 € | 790 € | 790 € |
| Diff. letzter Handel € | 25,00 € | 27,50 € | 27,50 € | | | | | | | | | |
| Diff. letzter Handel % | 3,23% | 3,55% | 3,55% | | | | | | | | | |
| Datum Last Trade | 04. Dez | 04. Dez | 04. Dez | | | | 10. Dez | 10. Dez | 10. Dez | 10. Dez | 10. Dez | 10. Dez |
| % am Tagesvolumen | | 100,00% | | | 0,00% | | | 0,00% | | | 0,00% | |

| Butter 03.01.2019 | Q1/2019 | | | Q2/2019 | | | Q3/2019 | | | Q4/2019 | | |
|------------------------|----------|---------|---------|---------|---------|---------|---------|---------|---------|---------|---------|---------|
| | Jan 19 | Feb 19 | Mrz 19 | Apr 19 | Mai 19 | Jun 19 | Jul 19 | Aug 19 | Sep 19 | Okt 19 | Nov 19 | Dez 19 |
| Kontrakte | 3 | | | | | | | | | | | |
| 4.450 € | 3 | | | | | | | | | | | |
| Letzter Preis Butter | 4.350 € | 4.452 € | 4.502 € | 4.560 € | 4.560 € | 4.650 € | 4.700 € | 4.700 € | 4.550 € | 4.625 € | 4.625 € | 4.468 € |
| Diff. letzter Handel € | 100,00 € | | | | | | | | | | | |
| Diff. letzter Handel % | 2,30% | | | | | | | | | | | |
| Datum Last Trade | 20. Dez | 20. Dez | 20. Dez | 20. Dez | 20. Dez | 02. Jan | 02. Jan | 02. Jan | 14. Dez | 14. Dez | 14. Dez | 09. Nov |
| % am Tagesvolumen | | 100,00% | | | 0,00% | | | 0,00% | | | 0,00% | |

EEX Butter (100 €) und Molkenpulver (26 €) im Plus

Der gestrige Handelstag verlief tendenziell eher ruhig. Insgesamt wurden 33 Kontrakte (30 Lots Molkenpulver, 3 Lots Butter) gehandelt.

Molkenpulver wurde erstmals seit dem 10. Dezember 2018 gehandelt.

Im Bereich der Butter trifft hohes Kaufinteresse auf geringes Verkaufsinteresse (siehe Anstieg Geldkurse am heutigen Morgen). Entsprechend hoch sind momentan die Aufschläge. Der Frontmonat wurde mit 3 Lots zu 4.450 € (+100 €) gehandelt.

Auch Magermilchpulver steigt sowohl auf der Geldseite als auch auf der Briefseite. (siehe akt. Orderbuch).

Aktuelles Orderbuch

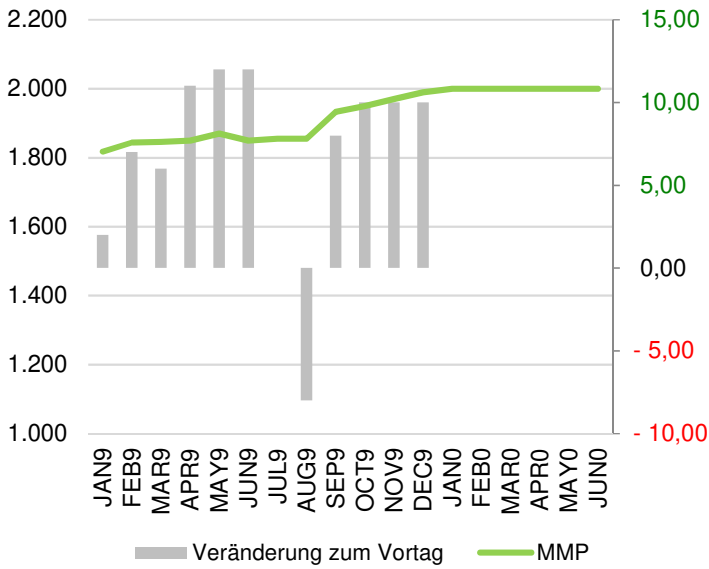
| EEX Butter Heute | | | | | Vortag | | Differenz | Verä. € | | Verä. % | |
|------------------|--------|-------|-------|------|--------|-------|-----------|----------|----------|---------|---------|
| Kontrakt | Vortag | Geld | Brief | O.I. | Geld | Brief | +/- | Geld | Brief | Geld | Brief |
| JAN9 | 4.438 | 4.425 | 5.600 | 370 | | 4.450 | -1.175 | 4 425,00 | 1 150,00 | #DIV/0! | 25,84% |
| FEB9 | 4.500 | 4.500 | 4.790 | 382 | 4.400 | 4.790 | -290 | 100,00 | 0,00 | 2,27% | 0,00 |
| MAR9 | 4.538 | 4.460 | 4.795 | 329 | 4.400 | 4.795 | -335 | 60,00 | 0,00 | 1,36% | 0,00 |
| APR9 | 4.649 | 4.600 | 4.820 | 225 | 4.450 | 4.820 | -220 | 150,00 | 0,00 | 3,37% | 0,00 |
| MAY9 | 4.726 | 4.600 | 4.840 | 217 | 4.500 | 4.840 | -240 | 100,00 | 0,00 | 2,22% | 0,00 |
| JUN9 | 4.731 | 4.600 | 4.850 | 229 | 4.550 | 4.850 | -250 | 50,00 | 0,00 | 1,10% | 0,00 |
| JUL9 | 4.666 | 4.550 | 4.950 | 63 | 4.550 | 4.950 | -400 | 0,00 | 0,00 | 0,00 | 0,00 |
| AUG9 | 4.680 | 4.600 | 4.995 | 69 | 4.550 | 4.995 | -395 | 50,00 | 0,00 | 1,10% | 0,00 |
| SEP9 | 4.675 | 4.600 | 4.750 | 63 | 4.600 | 4.750 | -150 | 0,00 | 0,00 | 0,00 | 0,00 |
| OCT9 | 4.688 | 4.600 | 4.800 | 52 | 4.600 | 4.800 | -200 | 0,00 | 0,00 | 0,00 | 0,00 |
| NOV9 | 4.713 | 4.275 | | 52 | 4.275 | | 4.275 | 0,00 | 0,00 | 0,00 | #DIV/0! |
| DEC9 | 4.725 | | | 35 | | | 0 | 0,00 | 0,00 | #DIV/0! | #DIV/0! |
| JAN0 | 4.750 | | | 0 | | | 0 | 0,00 | 0,00 | #DIV/0! | #DIV/0! |
| FEB0 | 4.775 | | | 0 | | | 0 | 0,00 | 0,00 | #DIV/0! | #DIV/0! |
| MAR0 | 4.800 | | | 0 | | | 0 | 0,00 | 0,00 | #DIV/0! | #DIV/0! |
| APR0 | 4.800 | | | 0 | | | 0 | 0,00 | 0,00 | #DIV/0! | #DIV/0! |
| MAY0 | 4.800 | | | 0 | | | 0 | 0,00 | 0,00 | #DIV/0! | #DIV/0! |
| JUN0 | 4.800 | | | 0 | | | 0 | 0,00 | 0,00 | #DIV/0! | #DIV/0! |

| EEX Magermilchpulver Heute | | | | | Vortag | | Differenz | Verä. € | | Verä. % | |
|----------------------------|--------|-------|-------|------|--------|-------|-----------|---------|--------|---------|---------|
| Kontrakt | Vortag | Geld | Brief | O.I. | Geld | Brief | +/- | Geld | Brief | Geld | Brief |
| JAN9 | 1.818 | 1.830 | 1.940 | 633 | 1.800 | 1.840 | -110 | 30,00 | 100,00 | 1,67% | 5,43% |
| FEB9 | 1.844 | 1.825 | 1.895 | 522 | 1.810 | 1.880 | -70 | 15,00 | 15,00 | 0,83% | 0,80% |
| MAR9 | 1.846 | 1.830 | 1.935 | 625 | 1.815 | 1.895 | -105 | 15,00 | 40,00 | 0,83% | 2,11% |
| APR9 | 1.850 | 1.840 | 1.900 | 351 | 1.800 | 1.900 | -60 | 40,00 | 0,00 | 2,22% | 0,00 |
| MAY9 | 1.870 | 1.845 | 1.940 | 346 | 1.800 | 1.940 | -95 | 45,00 | 0,00 | 2,50% | 0,00 |
| JUN9 | 1.850 | 1.855 | 1.900 | 486 | 1.800 | 1.900 | -45 | 55,00 | 0,00 | 3,06% | 0,00 |
| JUL9 | 1.855 | 1.770 | 1.940 | 193 | 1.770 | 1.940 | -170 | 0,00 | 0,00 | 0,00 | 0,00 |
| AUG9 | 1.855 | 1.770 | 1.940 | 194 | 1.770 | 1.940 | -170 | 0,00 | 0,00 | 0,00 | 0,00 |
| SEP9 | 1.933 | 1.770 | | 210 | 1.770 | | 1.770 | 0,00 | 0,00 | 0,00 | #DIV/0! |
| OCT9 | 1.950 | | | 121 | | | 0 | 0,00 | 0,00 | #DIV/0! | #DIV/0! |
| NOV9 | 1.970 | | | 120 | | | 0 | 0,00 | 0,00 | #DIV/0! | #DIV/0! |
| DEC9 | 1.990 | | | 121 | | | 0 | 0,00 | 0,00 | #DIV/0! | #DIV/0! |
| JAN0 | 2.000 | | | 0 | | | 0 | 0,00 | 0,00 | #DIV/0! | #DIV/0! |
| FEB0 | 2.000 | | | 0 | | | 0 | 0,00 | 0,00 | #DIV/0! | #DIV/0! |
| MAR0 | 2.000 | | | 0 | | | 0 | 0,00 | 0,00 | #DIV/0! | #DIV/0! |
| APR0 | 2.000 | | | 0 | | | 0 | 0,00 | 0,00 | #DIV/0! | #DIV/0! |
| MAY0 | 2.000 | | | 0 | | | 0 | 0,00 | 0,00 | #DIV/0! | #DIV/0! |
| JUN0 | 2.000 | | | 0 | | | 0 | 0,00 | 0,00 | #DIV/0! | #DIV/0! |

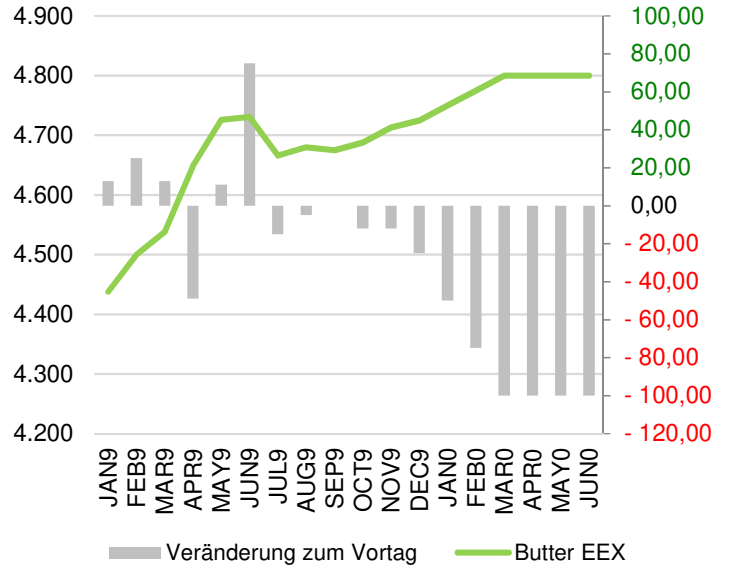
| EEX Flüssigmilch Heute | | | | | Vortag | | Differenz | Verä. € | | Verä. % | |
|------------------------|--------|-------|-------|------|--------|-------|-----------|---------|-------|---------|-------|
| Kontrakt | Vortag | Geld | Brief | O.I. | Geld | Brief | +/- | Geld | Brief | Geld | Brief |
| JAN9 | 37,45 | 37,00 | | 2 | 37,00 | | 37,00 | 0,00 | 0,00 | | |
| FEB9 | 36,61 | 36,00 | 43,00 | 3 | 36,00 | 43,00 | -7,00 | 0,00 | 0,00 | 0,00 | 0,00 |
| MAR9 | 35,05 | 34,00 | 35,05 | 12 | 34,00 | 35,05 | -1,05 | 0,00 | 0,00 | 0,00 | 0,00 |
| APR9 | 34,44 | 32,00 | 37,00 | 0 | 32,00 | 37,00 | -5,00 | 0,00 | 0,00 | 0,00 | 0,00 |
| MAY9 | 34,20 | | 37,00 | 0 | | 37,00 | -37,00 | 0,00 | 0,00 | #DIV/0! | 0,00 |
| JUN9 | 33,75 | | 37,00 | 0 | | 37,00 | -37,00 | 0,00 | 0,00 | #DIV/0! | 0,00 |
| JUL9 | 33,18 | | 37,00 | 0 | | 37,00 | -37,00 | 0,00 | 0,00 | #DIV/0! | 0,00 |
| AUG9 | 32,54 | | 37,00 | 0 | | 37,00 | -37,00 | 0,00 | 0,00 | #DIV/0! | 0,00 |
| SEP9 | 32,66 | | 37,00 | 0 | | 37,00 | -37,00 | 0,00 | 0,00 | #DIV/0! | 0,00 |
| OCT9 | 33,19 | | 42,00 | 0 | | 42,00 | -42,00 | 0,00 | 0,00 | #DIV/0! | 0,00 |
| NOV9 | 34,39 | | 42,00 | 0 | | 42,00 | -42,00 | 0,00 | 0,00 | #DIV/0! | 0,00 |
| DEC9 | 35,74 | | 42,00 | 0 | | 42,00 | -42,00 | 0,00 | 0,00 | #DIV/0! | 0,00 |
| JAN0 | 36,42 | | 42,00 | 0 | | 42,00 | -42,00 | 0,00 | 0,00 | #DIV/0! | 0,00 |
| FEB0 | 36,52 | | 42,00 | 0 | | 42,00 | -42,00 | 0,00 | 0,00 | #DIV/0! | 0,00 |
| MAR0 | 36,16 | | 42,00 | 0 | | 42,00 | -42,00 | 0,00 | 0,00 | #DIV/0! | 0,00 |
| APR0 | 36,09 | | | 0 | | | 0,00 | 0,00 | 0,00 | | |
| MAY0 | 36,32 | | | 0 | | | 0,00 | 0,00 | 0,00 | | |
| JUN0 | 36,16 | | | 0 | | | 0,00 | 0,00 | 0,00 | | |

| EEX Molkenpulver Heute | | | | | Vortag | | Differenz | Verä. € | | Verä. % | |
|------------------------|--------|------|-------|------|--------|-------|-----------|---------|-------|---------|-------|
| Kontrakt | Vortag | Geld | Brief | O.I. | Geld | Brief | +/- | Geld | Brief | Geld | Brief |
| JAN9 | 800 | 810 | 805 | 56 | 750 | 805 | 5 | 60,00 | 0,00 | 8,00% | 0,00 |
| FEB9 | 800 | 750 | 820 | 55 | 750 | 820 | -70 | 0,00 | 0,00 | 0,00 | 0,00 |
| MAR9 | 800 | | 820 | 55 | 750 | 820 | -820 | -750,00 | 0,00 | ##### | 0,00 |
| APR9 | 750 | | 820 | 50 | 750 | 820 | -820 | -750,00 | 0,00 | ##### | 0,00 |
| MAY9 | | | 820 | 10 | 750 | 820 | -820 | -750,00 | 0,00 | ##### | 0,00 |
| JUN9 | | | | 10 | | | 0 | 0,00 | 0,00 | | |
| JUL9 | 730 | | 820 | 10 | 730 | 820 | -820 | -730,00 | 0,00 | | |
| AUG9 | 730 | | 820 | 3 | 730 | 820 | -820 | -730,00 | 0,00 | | |
| Aug 09 | 730 | | 825 | 3 | 730 | 825 | -825 | -730,00 | 0,00 | | |
| NOV9 | 730 | | 825 | 10 | 730 | 825 | -825 | -730,00 | 0,00 | | |
| DEC9 | 730 | | 825 | 10 | 730 | 825 | -825 | -730,00 | 0,00 | | |
| JAN0 | 778 | | 825 | 10 | 730 | 825 | -825 | -730,00 | 0,00 | | |
| FEB0 | | | | 0 | | | 0 | 0,00 | 0,00 | | |
| MAR0 | | | | 0 | | | 0 | 0,00 | 0,00 | | |
| APR0 | | | | 0 | | | 0 | 0,00 | 0,00 | | |
| MAY0 | | | | 0 | | | 0 | 0,00 | 0,00 | | |
| JUN0 | | | | 0 | | | 0 | 0,00 | 0,00 | | |

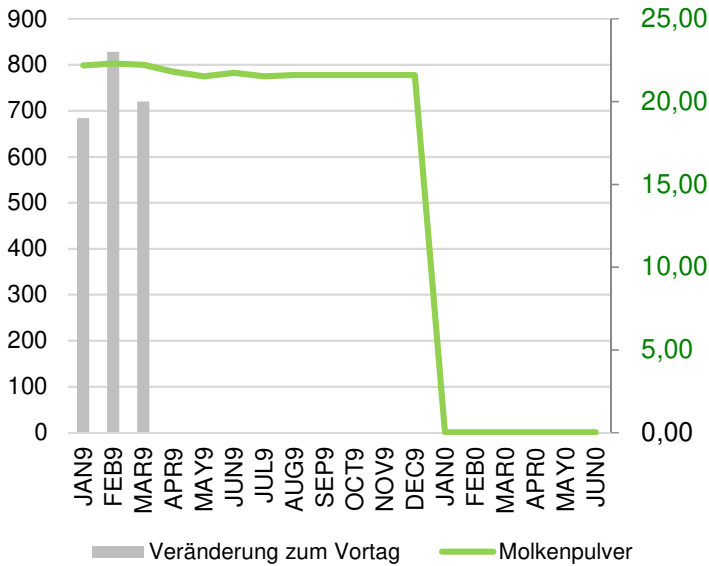
Forward Curve MMP EEX €/t



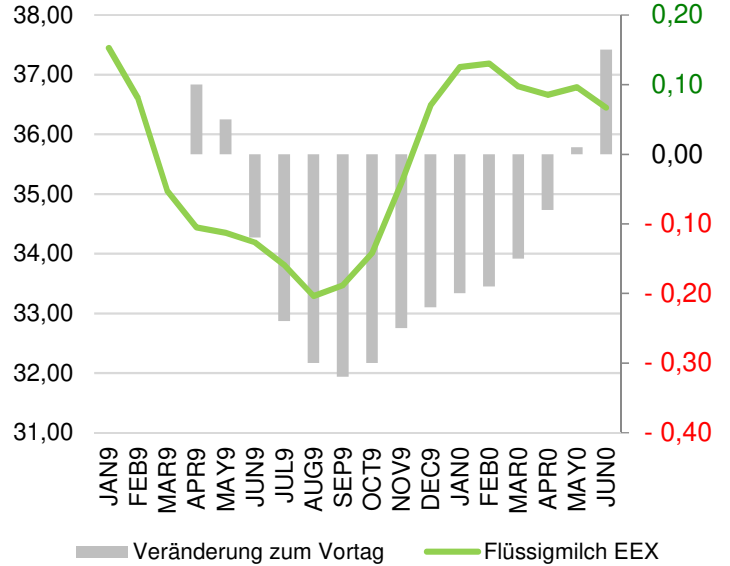
Forward Curve Butter EEX €/t



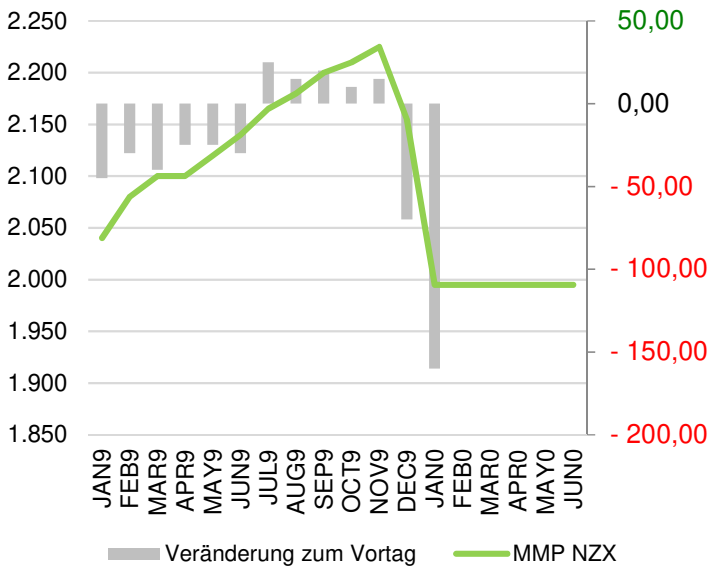
Forward Curve Molke EEX €/t



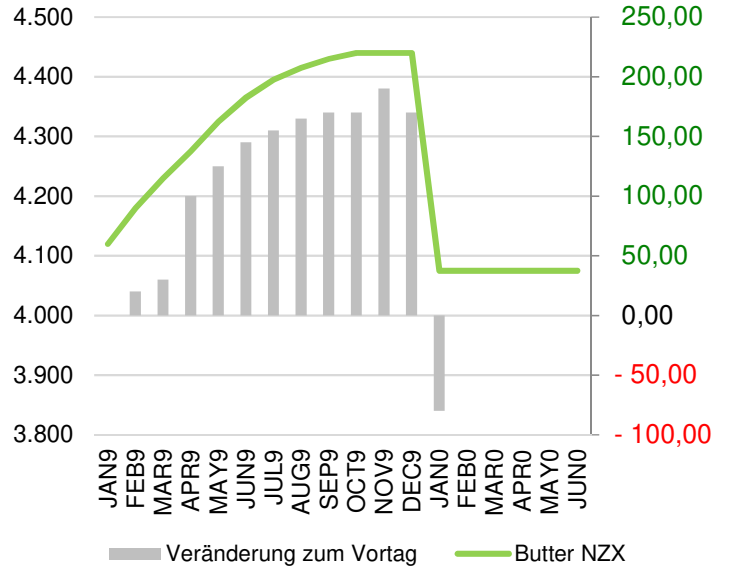
Forward Curve Flüssigmilch EEX €/ / 100 kg

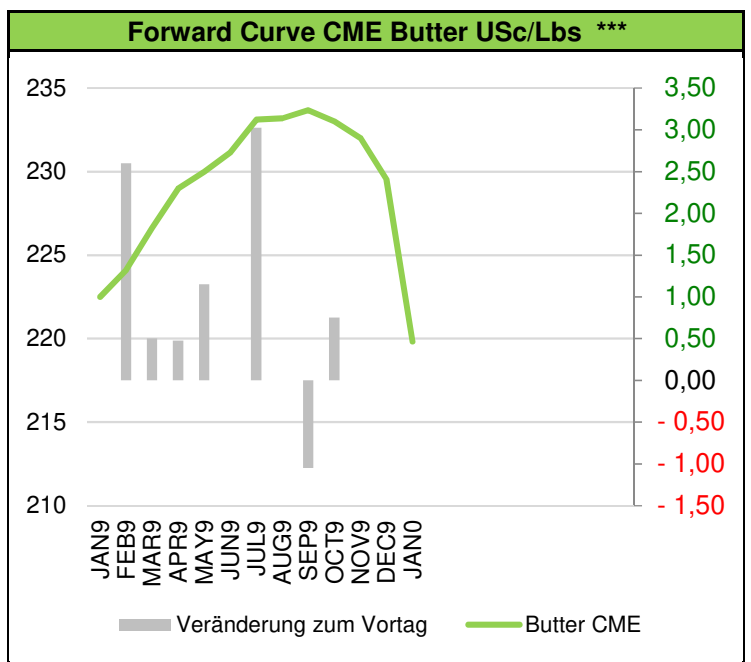
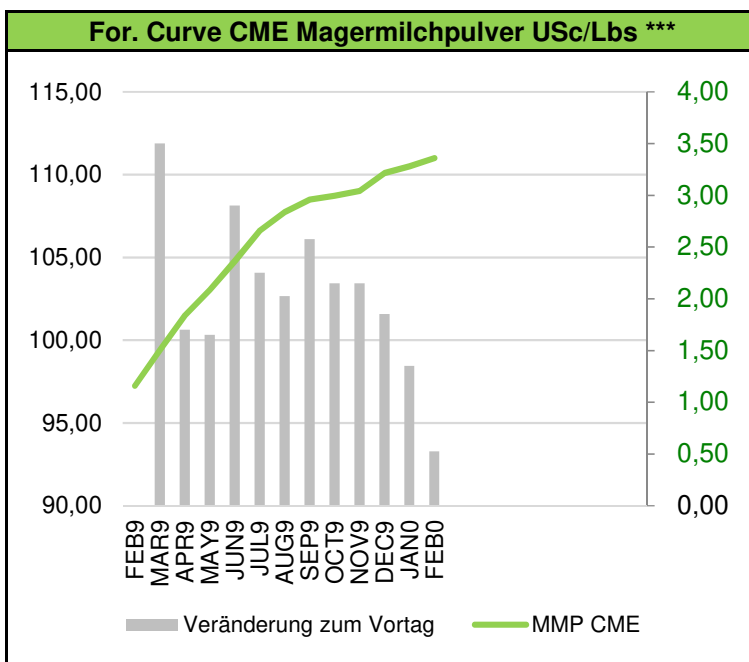
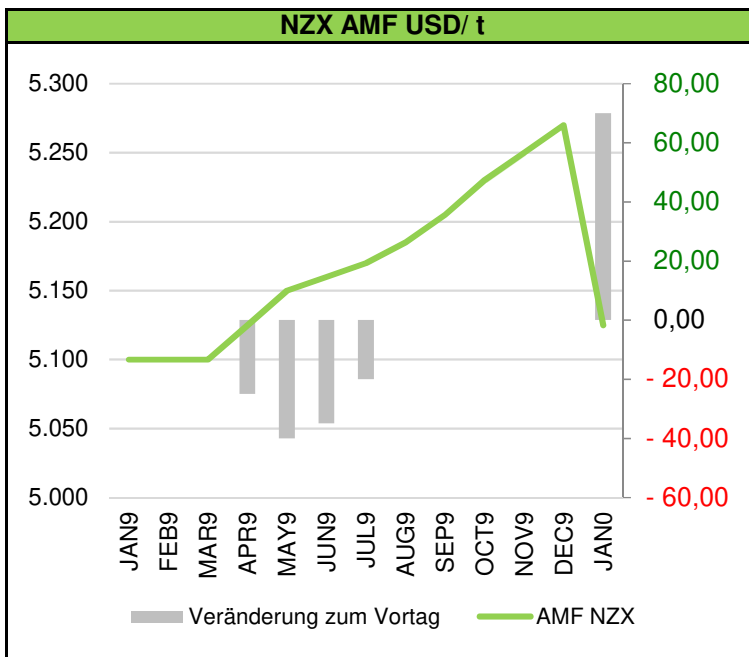
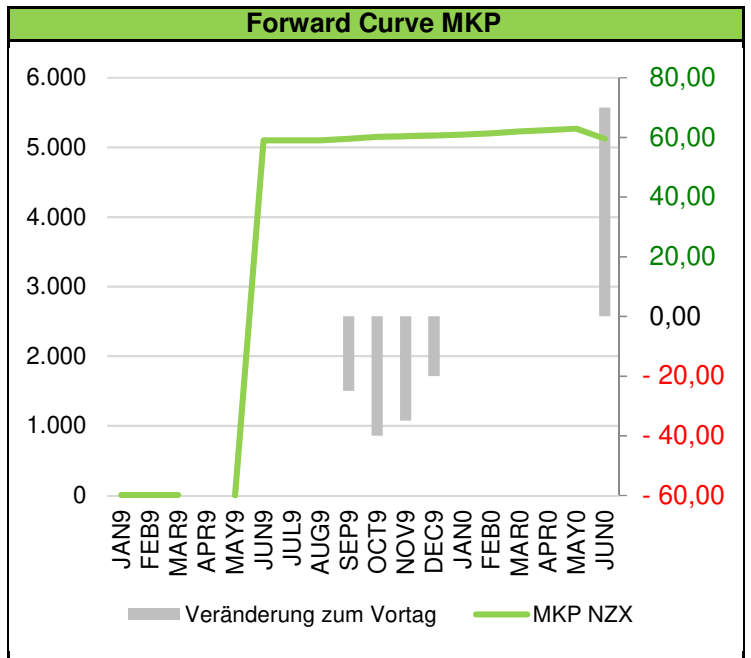
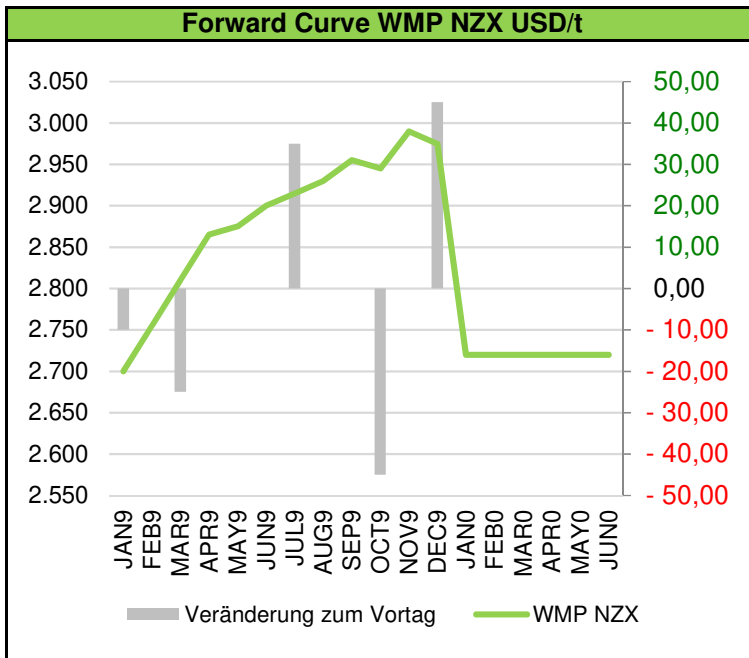


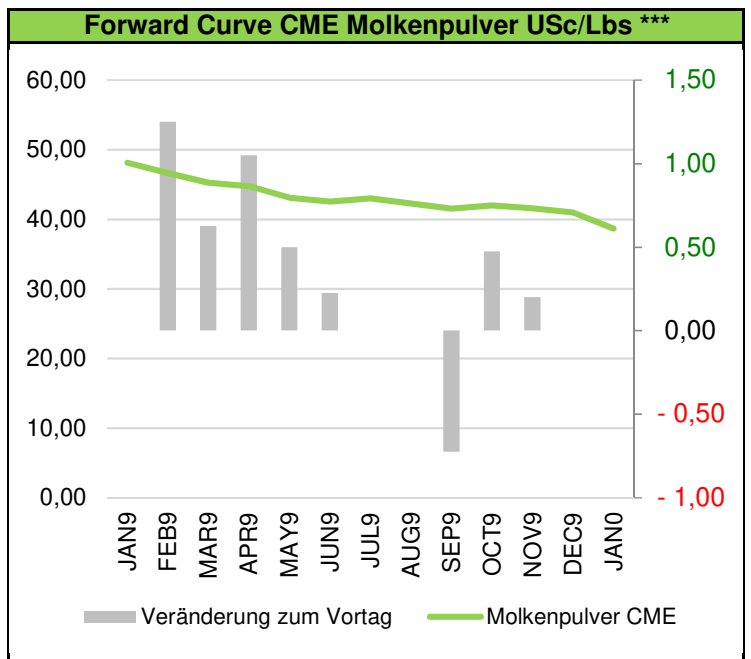
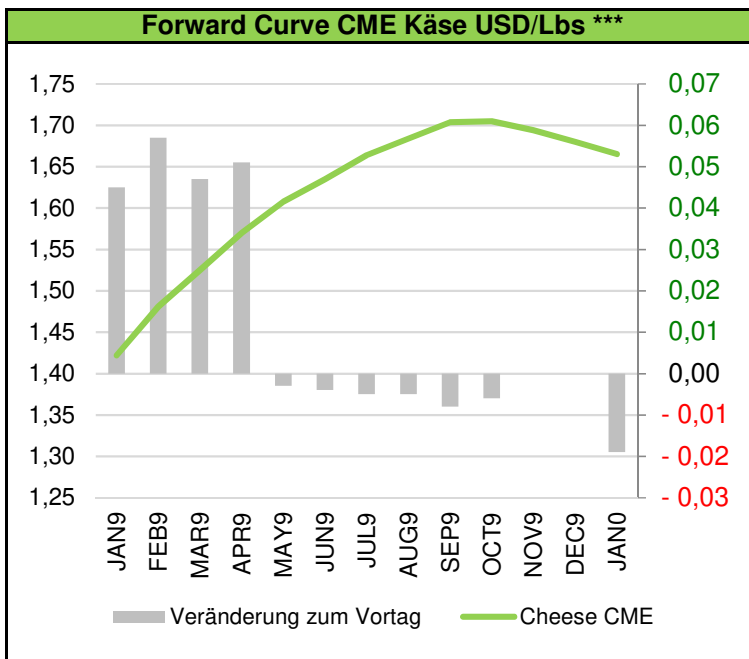
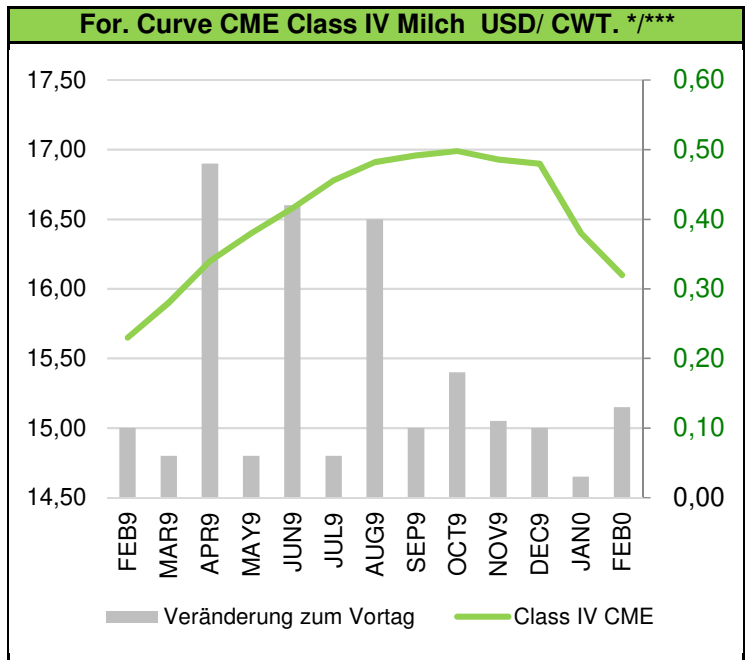
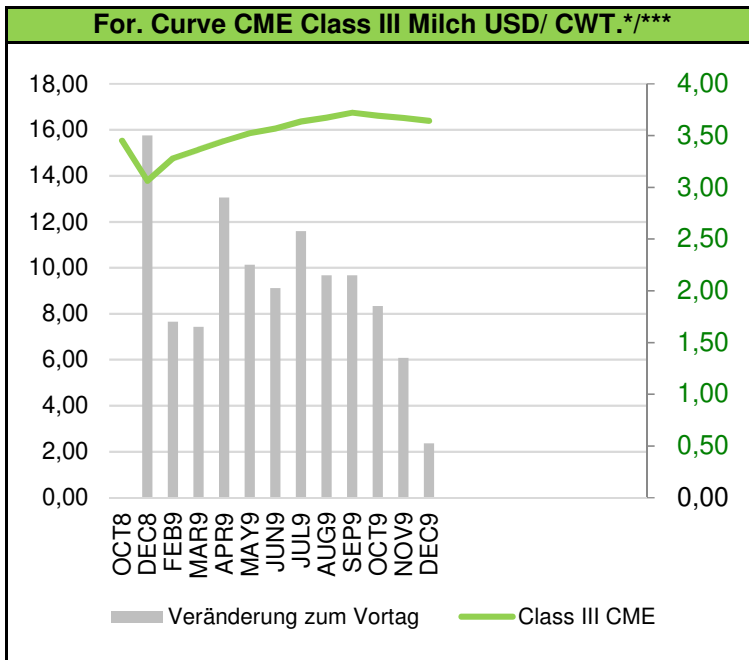
Forward Curve MMP NZX USD/t



Forward Curve Butter NZX USD/t







Rechtliche Hinweise

Die Marktberichte sind ausschließlich zur Information bestimmt. Die Informationen stellen ausdrücklich keine Anlageberatung dar. Es handelt sich nicht um persönliche Empfehlungen. Sie stellen auch keinesfalls eine Aufforderung zum Handeln oder Unterlassen dar. Auch stellen sämtliche Informationen keine Werbung dar. Für Richtigkeit, Vollständigkeit und Aktualität übernehmen wir keine Haftung. Die Informationsquellen auf die wir uns verlassen, haben sich als brauchbar und verlässlich erwiesen, dennoch können wir auch für deren Inhalte keine Gewähr für Richtigkeit, Vollständigkeit und Aktualität übernehmen. Wir haften nicht für Schäden, die aufgrund von Handlungen oder Unterlassungen, die ausgehend von den in diesem Marktbericht enthaltenen Informationen vorgenommen werden, entstehen.

Besonders deutlich weisen wir darauf hin, dass gehebelte Terminmarktprodukte, wie Futures und Optionen, ein sehr hohes Maß an Risiko beinhalten und deshalb nicht für alle Investoren geeignet sind, da entstehende Verluste weit über das eingesetzte Kapital hinausgehen können. Die Verwendung der Informationen geschieht auf eigene Verantwortung des Nutzers.